



SUPERINTENDENCIA DE PUERTOS Y TRANSPORTE
Ministerio de Transporte

Informe Consolidado Diciembre 2013
Acumulado : Enero - Diciembre 2013
Movimiento de carga en los puertos marítimos Colombianos

Oficina de Planeación
Superintendencia de Puertos y Transporte

Bogotá, Febrero 2014

TRAFICO PORTUARIO MARITIMO EN COLOMBIA

DICIEMBRE 2013

SOCIEDAD PORTUARIA	IMPO	EXPO	IMPO +EXPO	CABOT	FLUVIAL	TRANSB.	TRANSITO INTERNAL	TRANSIT.	TOTAL TRAFICO PORTUARIO
ZONA PORTUARIA BARRANQUILLA									
BARRANQUILLA INTERNACIONAL TERMINAL COMPANY S.A.	8.887,00	0,00	8.887,00	0,00	0,00				8.887,00
COMPANIA DE PUERTOS ASOCIADOS S.A.	8.530,00	60.508,00	69.038,00	0,00	0,00				69.038,00
MONOMEROS COLOMBO VENEZOLANOS S.A.	8.514,69		8.514,69	0,00	0,00				8.514,69
PALERMO SOCIEDAD PORTUARIA S.A.	64.231,37	28.502,70	92.734,07	0,00	0,00				92.734,07
SOCIEDAD PORTUARIA DE PALERMO S.A.			0,00	0,00	1.656,00				1.656,00
SOCIEDAD PORTUARIA PORTMAGDALENA S.A.	110.288,00	134.925,00	245.213,00	0,00	0,00				245.213,00
SOCIEDAD PORTUARIA SIDUPOORT S.A.	7.100,42		7.100,42	0,00	0,00				7.100,42
SPR BARRANQUILLA	260.851,00	75.597,00	336.448,00	3.918,00	0,00		359,00	0,00	340.725,00
VOPAK S.A.	23.433,00	4.079,00	27.512,00	0,00	0,00			12.192,00	39.704,00
TOTAL ZONA PORTUARIA BARRANQUILLA	491.835,48	303.611,70	795.447,18	3.918,00	1.656,00	0,00	359,00	12.192,00	813.572,18
ZONA PORTUARIA BUENAVENTURA									
COMPANIA DE PUERTOS ASOCIADOS	66.946,66		66.946,66	-	0,00				66.946,66
GRUPO PORTUARIO S.A.	17.996,00	186.805,00	204.801,00	-	0,00				204.801,00
LIZCAMAR LTDA.			0,00	242,00	0,00				242,00
S.P. TERMINAL DE CONTENEDORES DE BUENAVENTURA	207.333,72	90.972,33	298.306,05	-	0,00				298.306,05
SPR BUENAVENTURA	662.887,77	239.105,39	901.993,16	-	0,00	54.428,87		1.000,76	957.422,79
TOTAL ZONA PORTUARIA BUENAVENTURA	955.164,15	516.882,72	1.472.046,87	242,00	0,00	54.428,87	0,00	1.000,76	1.527.718,50
ZONA PORTUARIA CARTAGENA									
ALGRANEL S.A.	13.041,00	2.219,00	15.260,00	-	0,00				15.260,00
ARGOS S.A.		89.879,68	89.879,68	-	0,00				89.879,68
COMPANIA DE PUERTOS ASOCIADOS	101.305,00	14.799,00	116.104,00	4.371,00	0,00		63.503,00	417,00	184.395,00
EMPRESA COLOMBIANA DE MOBIL DE COLOMBIA S.A.	172.358,00	480.185,00	652.543,00	-	0,00				652.543,00
MOBIL DE COLOMBIA S.A.	4.603,00		4.603,00	-	0,00				4.603,00
OILTANKING COLOMBIA S.A.	25.596,00		25.596,00	-	0,00				25.596,00
PUERTO BUENAVISTA S.A.	6.950,00		6.950,00	450,00	0,00				7.400,00

SOCIEDAD PORTUARIA	IMPO	EXPO	IMPO +EXPO	CABOT	FLUVIAL	TRANSB.	TRANSITO INTERNAL	TRANSIT.	TOTAL TRAFICO PORTUARIO
PUERTO DE MAMONAL S.A.	35.662,00	35.491,00	71.153,00	-	0,00				71.153,00
SOCIEDAD PORTUARIA BAVARIA S.A.	26.250,00		26.250,00	-	0,00				26.250,00
SOCIEDAD PORTUARIA DEL DIQUE			-	36.475,10	0,00				36.475,10
SOCIEDAD PORTUARIA OLEFINAS Y SPR CARTAGENA	71.479,49		71.479,49	-	0,00				71.479,49
TERMINAL DE CONTENEDORES DE TRANSMARSYP	101.743,96	119.602,17	221.346,13	-	0,00		870.970,99		1.092.317,12
TRANSPETROL S.A.	106.863,88	58.859,30	165.723,18	-	0,00		479.903,75		645.626,93
			-	5.153,29	0,00				5.153,29
			-	62,96	0,00				62,96
TOTAL ZONA PORTUARIA CARTAGENA	665.852,33	801.035,15	1.466.887,48	46.512,35	0,00	0,00	1.414.377,74	417,00	2.928.194,57
ZONA PORTUARIA CIENAGA									
AMERICAN PORT COMPANY		2.494.003,40	2.494.003,40	0	0				2.494.003,40
S.P. RIO CORDOBA S.A.		334.009,49	334.009,49	0	0				334.009,49
SOCIEDAD PORTURIA PUERTO NUEVO S.A.		1.976.487,35	1.976.487,35	0	0				1.976.487,35
TOTAL ZONA PORTUARIA CIENAGA	0,00	4.804.500,24	4.804.500,24	0,00	0,00	0,00	0,00	0,00	4.804.500,24
ZONA PORTUARIA SANTA MARTA									
EMPRESA COLOMBIANA DE PETROLEOS SPR SANTA MARTA	355.834,00		355.834,00	0,00	0,00				355.834,00
	223.641,00	158.751,00	382.392,00	0,00	0,00				382.392,00
TOTAL ZONA PORTUARIA SANTA MARTA	579.475,00	158.751,00	738.226,00	0,00	0,00	0,00	0,00	0,00	738.226,00
ZONA PORTUARIA GOLFO DE MORROSQUILLO									
COMPAÑIA DE PUERTOS ASOCIADOS S.A.		3.000,00	3.000,00	0	0				3.000,00
EMPRESA COLOMBIANA DE PETROLEOS OLEODUCTO CENTRAL S.A.		1.797.142,30	1.797.142,30	0	0				1.797.142,30
		1.752.696,52	1.752.696,52	0	0				1.752.696,52
TOTAL ZONA PORTUARIA GOLFO MORROSQUILLO	-	3.552.838,82	3.552.838,82	-	-	-	-	-	3.552.838,82

SOCIEDAD PORTUARIA	IMPO	EXPO	IMPO +EXPO	CABOT	FLUVIAL	TRANSB.	TRANSITO INTERNAL	TRANSIT.	TOTAL TRAFICO PORTUARIO
ZONA PORTUARIA TUMACO									
ROMERO Y BURGOS Y CIA S. EN S.C.			0,00	0,00	101,51				101,51
SPR TUMACO			0,00	4.497,05	0,00				4.497,05
TOTAL ZONA PORTUARIA TUMACO	0,00	0,00	0,00	4.497,05	101,51	0,00	0,00	0,00	4.598,56
ZONA PORTUARIA GUAJIRA									
S.P. DE LA PENINSULA S.A.	2.076,03		2.076,03	0,00	0,00				2.076,03
PENSOPORT S.A.									
SOCIEDAD CERREJON ZONA NORTE S.A.	41.393,00	3.037.572,00	3.078.965,00	0,00	0,00				3.078.965,00
TOTAL ZONA PORTUARIA GUAJIRA	43.469,03	3.037.572,00	3.081.041,03	0,00	0,00	0,00	0,00	0,00	3.081.041,03
ZONA PORTUARIA SAN ANDRES ISLA									
SAN ANDRES PORT SOCIETY	11.052,55	13,97	11.066,52	9.306,77	0,00				20.373,29
ZONA PORTUARIA RIO MAGDALENA									
EMPRESA COLOMBIANA DE PETROLEOS			0,00	0,00	0,00		87.105,00		87.105,00
PUERTO PIMSA S.A.	8.020,67		8.020,67	0,00	0,00				8.020,67
TOTAL ZONA PORTUARIA RIO MAGDALENA	8.020,67	0,00	8.020,67	0,00	0,00	0,00	87.105,00	0,00	95.125,67
TOTAL	2.754.869,21	13.175.205,60	15.930.074,81	64.476,17	1.757,51	54.428,87	1.501.841,74	13.609,76	17.566.188,86

Información consolidada a través del Sistema de Indicadores de Gestión Portuaria - SIGP - Módulo Estadístico

Fecha de corte de esta información : Febrero 24/2014

Oficina de Planeación
Grupo Informática y Estadística

LISTADO DE SOCIEDADES PORTUARIAS DICIEMBRE 2013

No	NOMBRE DE LA SOCIEDAD PORTUARIA	ZONA PORTUARIA	TIPO SERVICIO
1	Sociedad Portuaria Regional de Cartagena S.A.	CARTAGENA DE INDIAS	Público
2	Sociedad Portuaria Regional de Barranquilla S.A.	BARRANQUILLA	Público
3	Sociedad Portuaria Regional de Buenaventura S.A.	BUENAVENTURA	Público
4	Sociedad Portuaria Regional de Santa Marta S.A.	SANTA MARTA	Público
5	Sociedad Portuaria Regional de Tumaco S.A.	TUMACO	Público
6	COMPAÑÍA DE PUERTOS ASOCIADOS S.A.	BUENAVENTURA	Público
		GOLFO DE MORROSQUILLO	Público
		CARTAGENA DE INDIAS	Público
		BARRANQUILLA	Público
7	Terminal Contenedores de Cartagena S.A.	CARTAGENA DE INDIAS	Público
8	Sociedad Portuaria Transporte Marítimo San Andrés y Providencia S.A.	CARTAGENA DE INDIAS	Público
9	Sociedad Portuaria Olefinas y Derivados S.A.	CARTAGENA DE INDIAS	Privado
10	PUERTO DE BUENAVISTA S.A.	CARTAGENA DE INDIAS	Público
11	ZONA FRANCA ARGOS S.A.S.	CARTAGENA DE INDIAS	Privado
12	VOPAK Colombia S.A.	BARRANQUILLA	Público
		CARTAGENA DE INDIAS	Público
13	PUERTO DE MAMONAL S.A.	CARTAGENA DE INDIAS	Público
14	OILTANKING COLOMBIA S.A.	CARTAGENA DE INDIAS	Público
15	ECOPETROL S.A.	GOLFO DE MORROSQUILLO	Privado
		SANTA MARTA	Privado
		TUMACO	Privado
16	Sociedad Portuaria del Dique S.A.	CARTAGENA DE INDIAS	Público
17	CHEVRON EXPORT S.A.S.	CARTAGENA DE INDIAS	Privado
18	CHEVRON EXPORT S.A.S.	SAN ANDRES ISLAS	Privado
19	Sociedad Portuaria Central Cartagena S.A.	CARTAGENA DE INDIAS	Público
20	Sociedad Portuaria Bavaria S.A.	CARTAGENA DE INDIAS	Privado
21	Algranel S.A.	CARTAGENA DE INDIAS	Público
22	Barranquilla International Terminal Company S.A.	BARRANQUILLA	Público
23	Sociedad Portuaria Monómeros Colombo Venezolanos S.A.	BARRANQUILLA	Privado
24	Sociedad Portuaria MICHELLMAR S.A.	BARRANQUILLA	Público
25	PIZANO S.A.	BARRANQUILLA	Privado
26	Sociedad Portuaria Palermo S.A.	GOLFO DE MORROSQUILLO	Privado
27	Palermo Sociedad Portuaria S.A.	BARRANQUILLA	Público

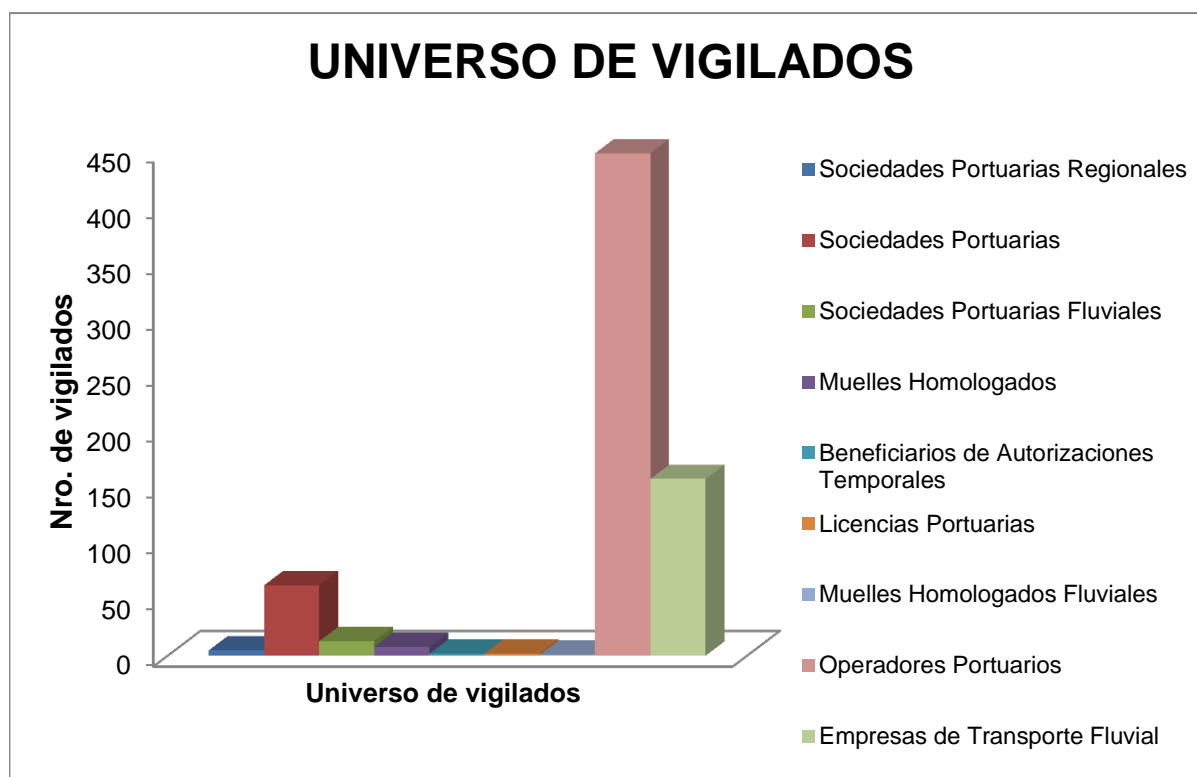
No	NOMBRE DE LA SOCIEDAD PORTUARIA	ZONA PORTUARIA	TIPO SERVICIO
28	Sociedad Portuaria Rio Cordoba S.A.	CIENAGA	Privado
29	AMERICAN PORT COMPANY INC	CIENAGA	Privado
30	Sociedad Portuaria de la Peninsula S.A.	LA GUAJIRA	Público
31		GOLFO DE MORROQUILLO	Público
32	San Andrés Port Society S.A. S.P.S.	SAN ANDRES ISLAS	Público
33	Grupo Portuario S.A.	BUENAVENTURA	Público
34	Portuaria Punta de Vaca S.A.	TURBO	Privado
35	SOCIEDAD PORTUARIA AQUAMAR S.A.	BARRANQUILLA	Público
36	Sociedad Portuaria Terminal de Contenedores de Buenaventura S.A.	BUENAVENTURA	Público
37	Sociedad Portuaria Bocas de Ceniza S.A.	BARRANQUILLA	Público
38	Sociedad Portuaria RIVER PORT S.A.	BARRANQUILLA	Público
39	Sociedad Portuaria Terminal de Mallorquin S.A.	BARRANQUILLA	Público
40	Sociedad Portuaria Terminal Las Flores S.A.	BARRANQUILLA	Público
41	Sociedad Portuaria del Caribe S.A.	BARRANQUILLA	Público
42	Sociedad Portuaria PESCAMAR S.A.	BARRANQUILLA	Público
43	Sociedad Puerto Industrial Aguadulce S.A.	BUENAVENTURA	Público
44	Sociedad Portuaria Integral de Colombia S.A.	BARRANQUILLA	Público
45	Sociedad Refineria Cartagena S.A.	CARTAGENA DE INDIAS	Público
46	Sociedad Puerto Brisa S.A.	LA GUAJIRA	Público
47	Sociedad Portuaria Puerto Nuevo S.A.	CIENAGA	Público
48	Sociedad Portuaria Puerto Bahia S.A.	CARTAGENA DE INDIAS	Público
49	Sociedad Portuaria SIDUPORT S.A.	BARRANQUILLA	Público
50	Sociedad Portuaria Rio Grande S.A.	BARRANQUILLA	Público
51	Sociedad Portuaria DEXTON S.A.	CARTAGENA DE INDIAS	Privado
52	TRANSPETROL LTDA	CARTAGENA DE INDIAS	Privado
53	SOCIEDAD PORTUARIA MARINAS DEL CARIBE S.A.	BARRANQUILLA	Público
54	SOCIEDAD PORTUARIA PUERTO HONDO S.A.	TUMACO	Privado
55	Quimica Internacional S.A.	BARRANQUILLA	Privado
56	Agencia Logistica de las Fuerzas Militares - Muelle 13	BUENAVENTURA	Público
57	Cerrejón Zona Norte S.A.	LA GUAJIRA	Privado
58	PORTMAGDALENA S.A.	BARRANQUILLA	Público
59	EXXONMOBIL de Colombia S.A.	CARTAGENA DE INDIAS	Privado
60	ECOPETROL S.A. -Terminal Refineria	CARTAGENA DE INDIAS	Privado
61	Terminal Contenedores de Cartagena S.A.	CARTAGENA DE INDIAS	Público
62	Remolques y Transportes Marítimos S.A.S	CARTAGENA DE INDIAS	Privado
63	OCEANOS S.A.	CARTAGENA DE INDIAS	Privado
64	Romero y Burgos & CIA S.en C.	TUMACO	Público

No	NOMBRE DE LA SOCIEDAD PORTUARIA	ZONA PORTUARIA	TIPO SERVICIO
65	LIZCAMAR LTDA	BUENAVENTURA	Público
66	Puerto PIMSA S.A.	RIO MAGDALENA	Público
67	Sociedad Administradora Portuaria de Puerto Berrio S.A.	RIO MAGDALENA	Público
68	Naviera Central S.A.	RIO MAGDALENA	Público
69	Sociedad Portuaria de Barrancabermeja S.A.	RIO MAGDALENA	Público
70	Sociedad Portuaria Terminal de Galán S.A.	RIO MAGDALENA	Público
71	Sociedad Portuaria Regional de Magangue S.A.	RIO MAGDALENA	Público
72	Sociedad Portuaria Salamina S.A.	RIO MAGDALENA	Público
73	Sociedad Portuaria Mardique S.A.	RIO MAGDALENA	Público
74	Sociedad Portuaria Coalcorp S.A.	RIO MAGDALENA	Público
75	Sociedad Portuaria Colon Corp S.A.	RIO MAGDALENA	Público
76	SOCIEDAD PORTUARIA MULTIMODAL DEL RIO MAGDALENA S.A.	RIO MAGDALENA	Público
77	SOCIEDAD PORTUARIA CAPULCO S.A.	RIO MAGDALENA	Público
78	ECOPETROL S.A.	RIO MAGDALENA	Privado
79	ECOPETROL S.A.	RIO MAGDALENA	Privado

RELACION DE CONCESIONARIOS DEL SECTOR PORTUARIO DICIEMBRE 2013

No.	UNIVERSO DE VIGILADOS	VIGILADOS MARITIMOS	VIGILADOS FLUVIALES	CANTIDAD (Número de Vigilados)	SERVICIO PUBLICO	SERVICIO PRIVADO
1	Sociedades Portuarias Regionales	5	0	5	5	0
2	Sociedades Portuarias	63	0	63	43	20
3	Sociedades Portuarias Fluviales	0	13	13	12	1
4	Muelles Homologados	8	0	8	3	5
5	Beneficiarios de Autorizaciones Temporales	2	0	2	0	2
6	Licencias Portuarias	2	0	2	2	0
7	Muelles Homologados Fluviales	0	1	1	0	1
8	Operadores Portuarios	449	0	449	436	13
9	Empresas de Transporte Fluvial	0	158	158	0	158
Total		529	172	701	501	200

Nota : Los operadores portuarios no reportan informacion de carga



TERMINOS

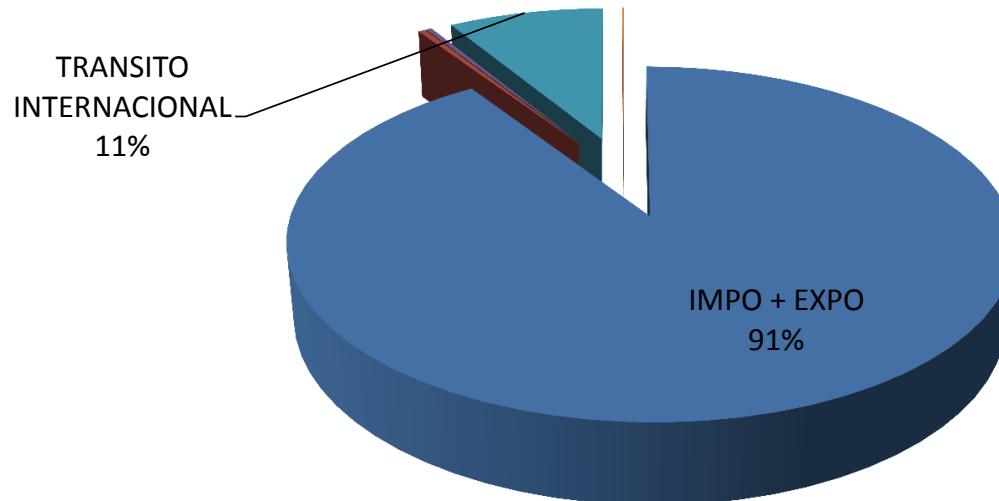
CARGA TRANSITORIA	Cargamentos que son descargados provisionalmente de la embarcación mientras dura su permanencia en el puerto
TRASBORDO	Traslado de mercancías efectuado bajo control aduanero de una misma aduana, desde una unidad de transporte a otra, o a la misma en distinto viaje, incluida su descarga a tierra, con el objeto de que continúe hasta su lugar de destino.
TRÁNSITO	Paso de mercancías extranjeras a través del país cuando éste forma parte de un trayecto total comenzado en el extranjero y que debe ser terminado fuera de sus fronteras. Igualmente se considera como tránsito de mercancías el envío de mercancías extranjeras al exterior que se hubieren descargado por error u otras causas calificadas en las zonas primarias o lugares habilitados, con la condición de que no hayan salido de dichos recintos y que su llegada al país y su posterior envío al exterior se efectúe por vía marítima o aérea.
TRÁNSITO ADUANERO	Régimen aduanero bajo el cual las mercancías sujetas a control aduanero son transportadas de una aduana a otra.
TRANSPORTE INTERNACIONAL	El tráfico de naves o aeronaves, nacionales o extranjeras, de carga o de pasajeros hacia o desde el exterior.
CABOTAJE	En términos navales cabotaje es el transporte de carga y pasajeros entre puertos de un mismo país, navegando relativamente cerca de la costa
TRANSPORTE FLUVIAL	El transporte fluvial consiste en el traslado de productos o pasajeros de unos lugares a otros a través de ríos con una profundidad adecuada

TRAFICO PORTUARIO MARITIMO DICIEMBRE 2013

TRAFICO PORTUARIO	TONELADAS
IMPORTACION	2.754.869,21
EXPORTACION	13.175.205,60
IMPO + EXPO	15.930.074,81
CABOTAJE	64.476,17
FLUVIAL	1.757,51
TRANSBORDO	54.428,87
TRANSITO INTERNACIONAL	1.501.841,74
TRANSITORIA	13.609,76
TOTAL	17.566.188,86

Unidades : Toneladas

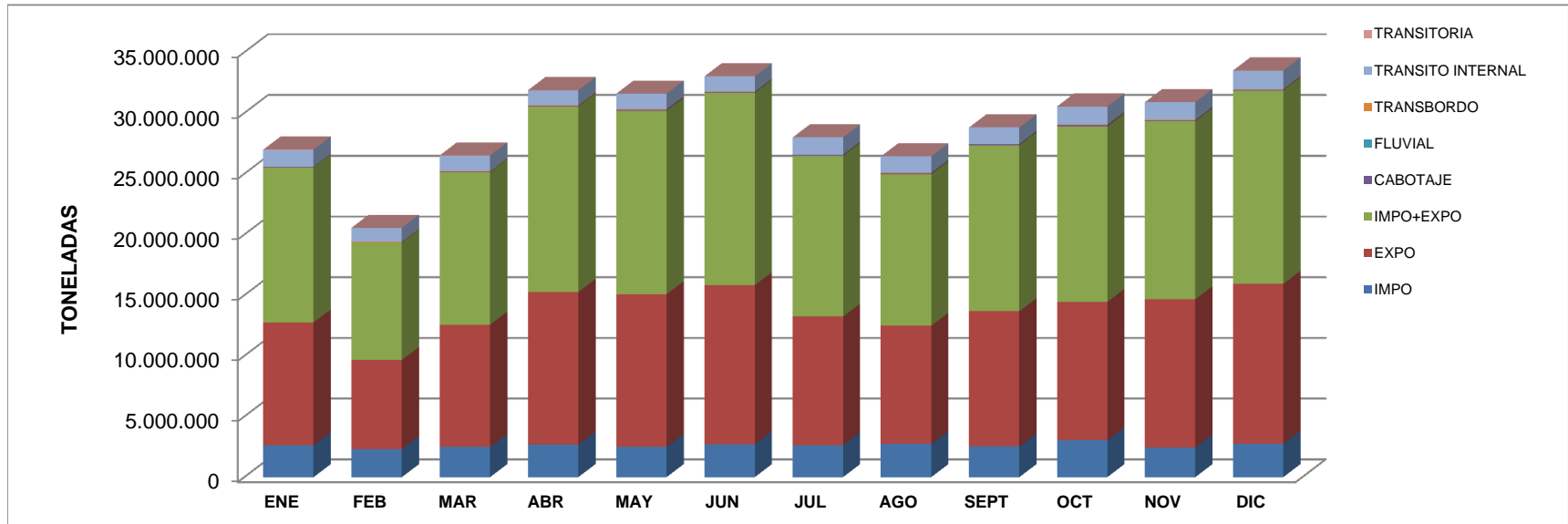
PARTICIPACION DEL TRAFICO PORTUARIO DICIEMBRE 2013



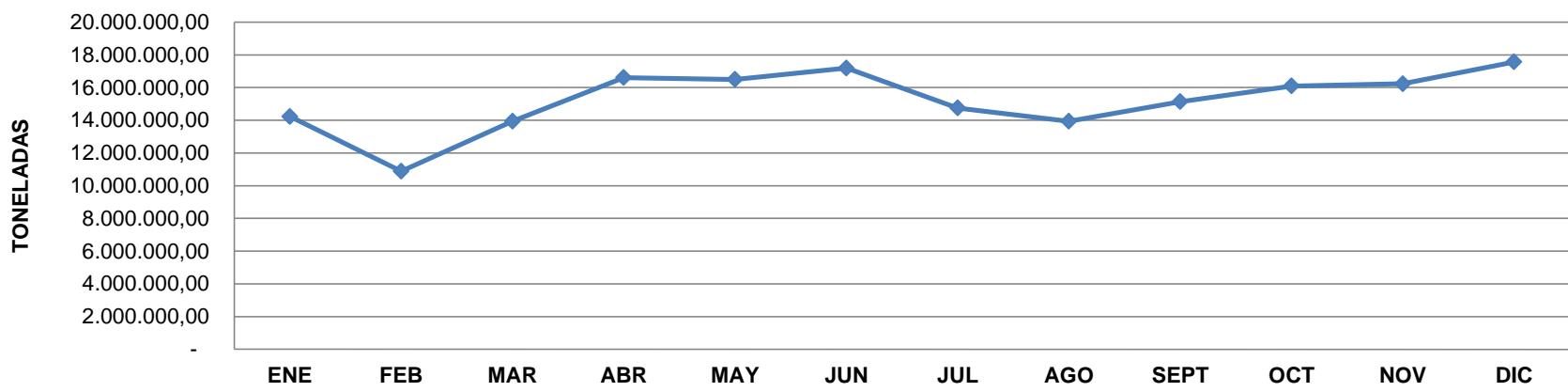
TRAFICO PORTUARIO MARITIMO

Enero - Diciembre 2013

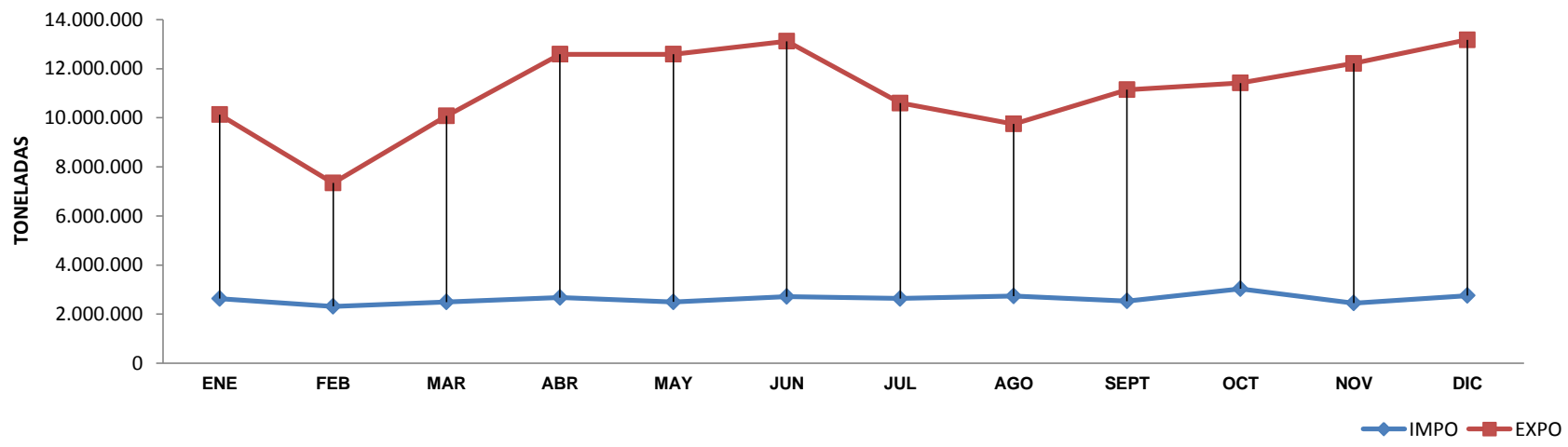
MES	IMPO	EXPO	IMPO+EXPO	CABOTAJE	FLUVIAL	TRANSBORDO	TRANSITO INTERNAL	TRANSITORIA	TOTAL TRAFICO
ENE	2.635.241,84	10.126.362,05	12.761.603,89	29.211,70	6.314,53	31.253,39	1.367.911,17	29.395,60	14.225.690,28
FEB	2.318.747,27	7.345.802,23	9.664.549,50	34.361,97	3.790,28	44.784,75	1.138.417,56	4.797,64	10.890.701,70
MAR	2.494.727,25	10.073.841,09	12.568.568,34	31.013,60	2.733,00	54.694,70	1.249.013,53	38.859,70	13.944.882,87
ABR	2.677.760,64	12.588.658,34	15.266.418,98	54.021,82	6.115,42	53.103,79	1.219.775,30	6.645,68	16.606.080,99
MAY	2.499.051,08	12.588.800,85	15.087.851,93	89.865,17	3.685,55	50.708,57	1.257.072,60	10.145,90	16.499.329,72
JUN	2.714.439,52	13.116.415,26	15.830.854,78	72.490,86	3.838,10	26.482,66	1.242.004,10	9.287,90	17.184.958,40
JUL	2.636.460,58	10.600.506,70	13.236.967,28	74.424,54	4.634,64	30.757,89	1.404.414,13	1.417,12	14.752.615,60
AGO	2.735.565,95	9.748.090,95	12.483.656,90	84.967,32	2.742,66	44.055,56	1.324.067,45	3.620,20	13.943.110,09
SEPT	2.532.255,10	11.142.420,96	13.674.676,06	75.400,07	1.688,00	36.458,80	1.345.129,57	5.174,04	15.138.526,54
OCT	3.036.000,14	11.414.563,70	14.450.563,84	94.236,93	1.851,03	56.768,40	1.480.755,97	7.733,15	16.091.909,32
NOV	2.454.027,36	12.214.990,51	14.669.017,87	69.501,73	2.248,14	37.215,41	1.445.884,40	6.024,44	16.229.891,99
DIC	2.754.869,21	13.175.205,60	15.930.074,81	64.476,17	1.757,51	54.428,87	1.501.841,74	13.609,76	17.566.188,86
TOTAL	31.489.145,94	134.135.658,24	165.624.804,18	773.971,88	41.398,86	520.712,79	15.976.287,52	136.711,13	183.073.886,36



COMPORTAMIENTO DEL TRAFICO PORTUARIO ENERO -DICIEMBRE 2013



COMPORTAMIENTO CARGA IMPORTADA Y EXPORTADA 2013 MES A MES

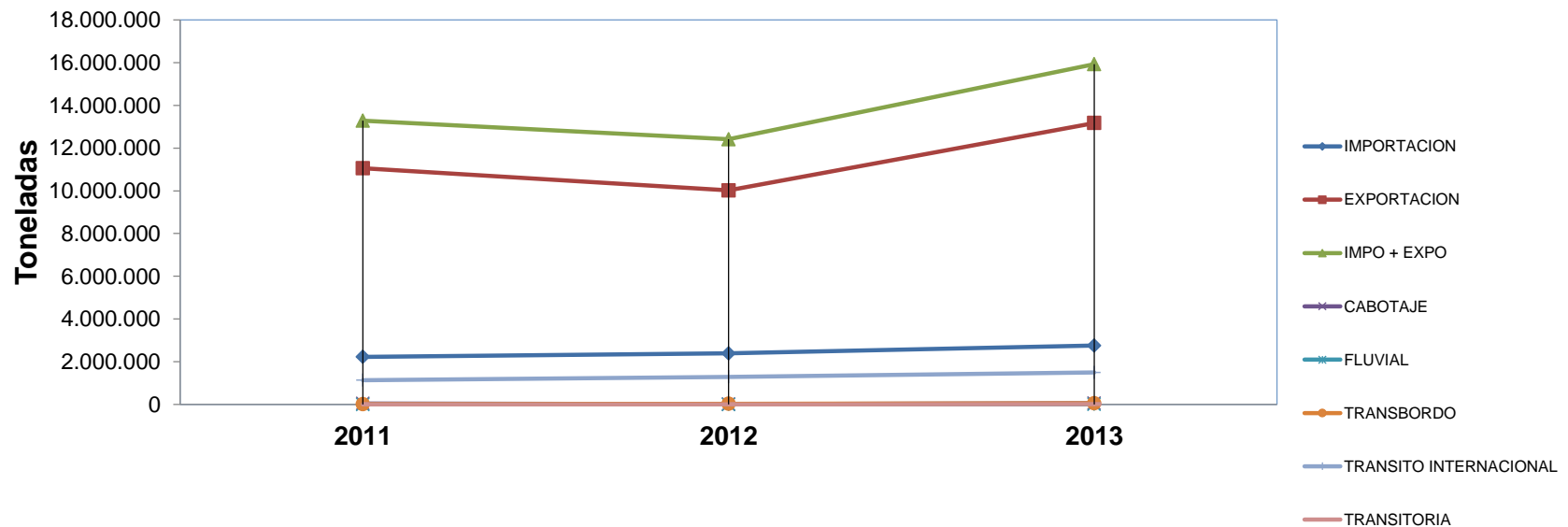


EVOLUCION DEL TRAFICO PORTUARIO MARITIMO

Unidades : Toneladas

TRAFICO PORTUARIO	2011	DICIEMBRE 2012	2013
IMPORTACION	2.227.706,52	2.392.940,67	2.754.869,21
EXPORTACION	11.060.077,00	10.020.398,30	13.175.205,60
IMPO + EXPO	13.287.783,52	12.413.338,97	15.930.074,81
CABOTAJE	46.523,43	19.129,01	64.476,17
FLUVIAL			1.757,51
TRANSBORDO	18.991,10	35.910,09	54.428,87
TRANSITO INTERNACIONAL	1.140.759,63	1.295.521,00	1.501.841,74
TRANSITORIA	4.036,16	4.057,24	13.609,76
TOTAL	14.498.093,84	13.767.956,31	17.566.188,86

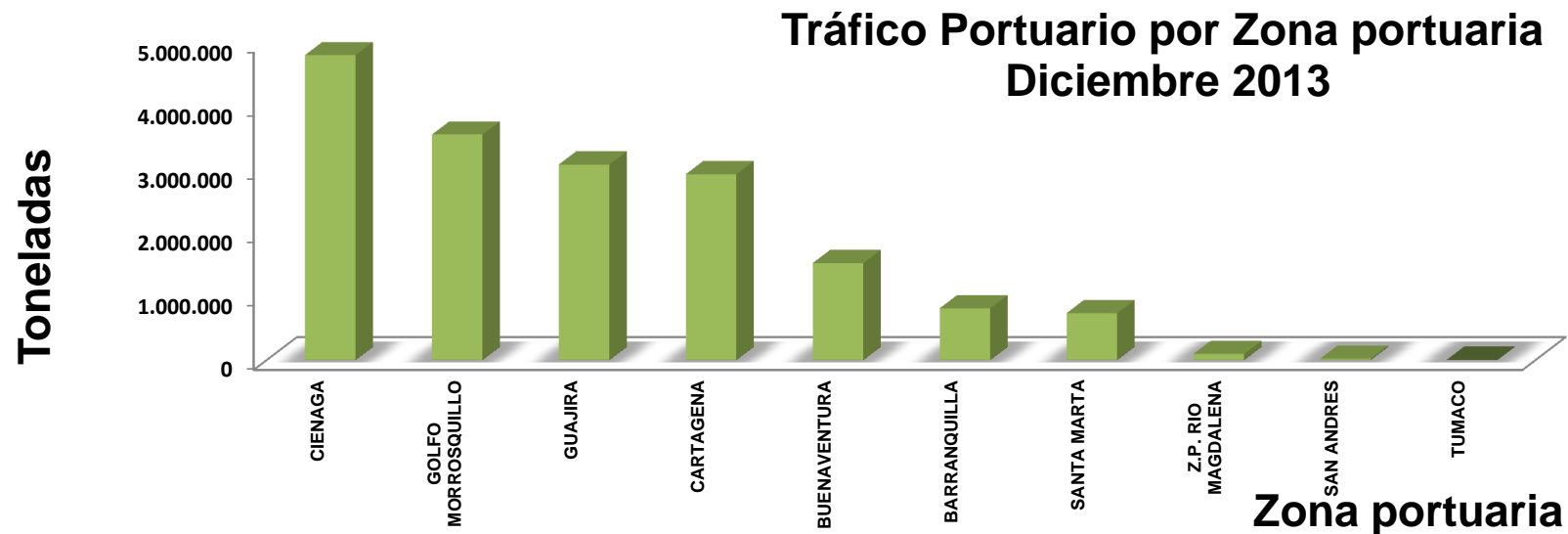
Evolución del Tráfico Portuario Diciembre 2013



TRAFICO PORTUARIO POR ZONA PORTUARIA DICIEMBRE 2013

ZONA PORTUARIA	IMPO	EXPO	IMPO+EXPO	CABOTAJE	FLUVIAL	TRANSBORDO	TRANSITO INTERNAL	TRANSITORIA	TOTAL
CIENAGA		4.804.500,24	4.804.500,24	0,00					4.804.500,24
GOLFO MORROSQUILLO		3.552.838,82	3.552.838,82	0,00					3.552.838,82
GUAJIRA	43.469,03	3.037.572,00	3.081.041,03	0,00					3.081.041,03
CARTAGENA	665.852,33	801.035,15	1.466.887,48	46.512,35			1.414.377,74	417,00	2.928.194,57
BUENAVENTURA	955.164,15	516.882,72	1.472.046,87	242,00		54.428,87		1.000,76	1.527.718,50
BARRANQUILLA	491.835,48	303.611,70	795.447,18	3.918,00	1.656,00		359,00	12.192,00	813.572,18
SANTA MARTA	579.475,00	158.751,00	738.226,00	0,00					738.226,00
Z.P. RIO MAGDALENA	8.020,67		8.020,67	0,00			87.105,00		95.125,67
SAN ANDRES	11.052,55	13,97	11.066,52	9.306,77					20.373,29
TUMACO			0,00	4.497,05	101,51				4.598,56
TOTAL	2.754.869,21	13.175.205,60	15.930.074,81	64.476,17	1.757,51	54.428,87	1.501.841,74	13.609,76	17.566.188,86

Unidades : Toneladas

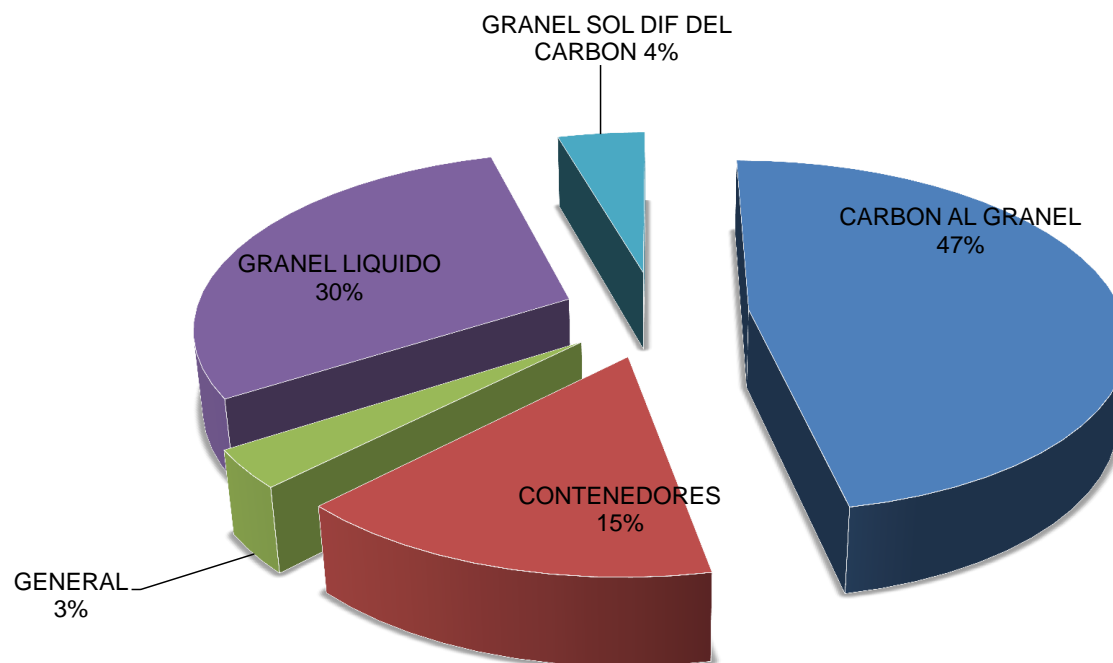


TIPO DE CARGA POR TRAFICO PORTUARIO DICIEMBRE 2013

TIPO DE CARGA	TOTAL
CARBON AL GRANEL	8.236.049,24
CONTENEDORES	2.716.954,34
GENERAL	606.931,35
GRANEL LIQUIDO	5.228.470,88
GRANEL SOLIDO DIFER. DE CARBON	778.123,05
TOTAL	17.566.528,86

Unidades : Toneladas

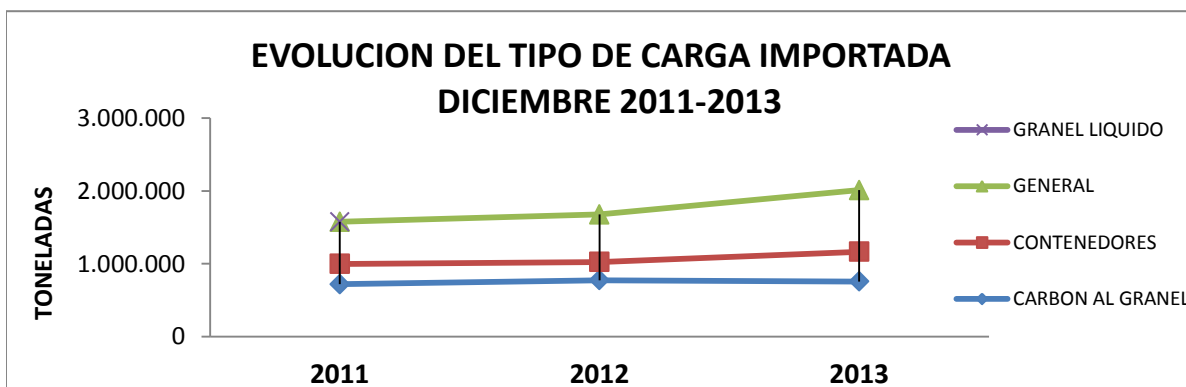
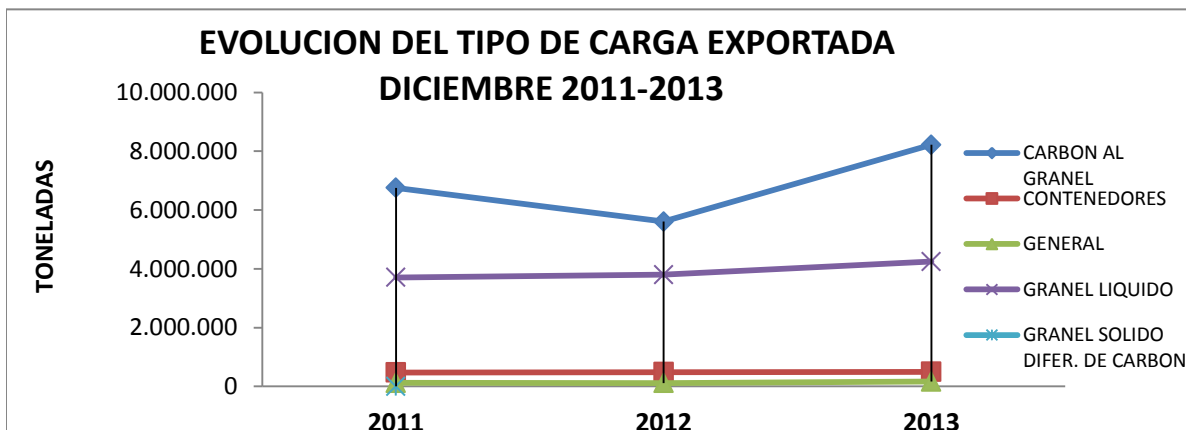
PARTICIPACION DEL TIPO DE CARGA EN EL TRAFICO PORTUARIO DICIEMBRE 2013



COMERCIO EXTERIOR POR TIPO DE CARGA SOCIEDADES PORTUARIAS Y MUELLES HOMOLOGADOS DICIEMBRE 2013

Unidad : Tonelada

TIPO DE CARGA	DICIEMBRE		
	2011	2012	2013
EXPORTACION			
CARBON AL GRANEL	6.755.084,31	5.609.369,33	8.218.053,24
CONTENEDORES	474.479,82	484.029,28	496.587,12
GENERAL	119.304,54	118.422,43	162.849,47
GRANEL LIQUIDO	3.709.174,33	3.800.382,05	4.244.923,50
GRANEL SOLIDO DIFER. DE CARBON	2.034,00	8.195,21	52.792,27
TOTAL EXPORTACION	11.060.077,00	10.020.398,30	13.175.205,60
IMPORTACION			
CARBON AL GRANEL			17.996,00
CONTENEDORES	719.507,18	774.391,47	757.287,99
GENERAL	279.340,36	251.249,57	408.236,67
GRANEL LIQUIDO	576.921,64	652.930,57	846.017,77
GRANEL SOLIDO DIFER. DE CARBON	651.937,34	705.171,27	725.330,78
TOTAL IMPORTACION	2.227.706,52	2.383.742,88	2.754.869,21
TOTAL IMPO + EXPO	13.287.783,52	12.404.141,18	15.930.074,81

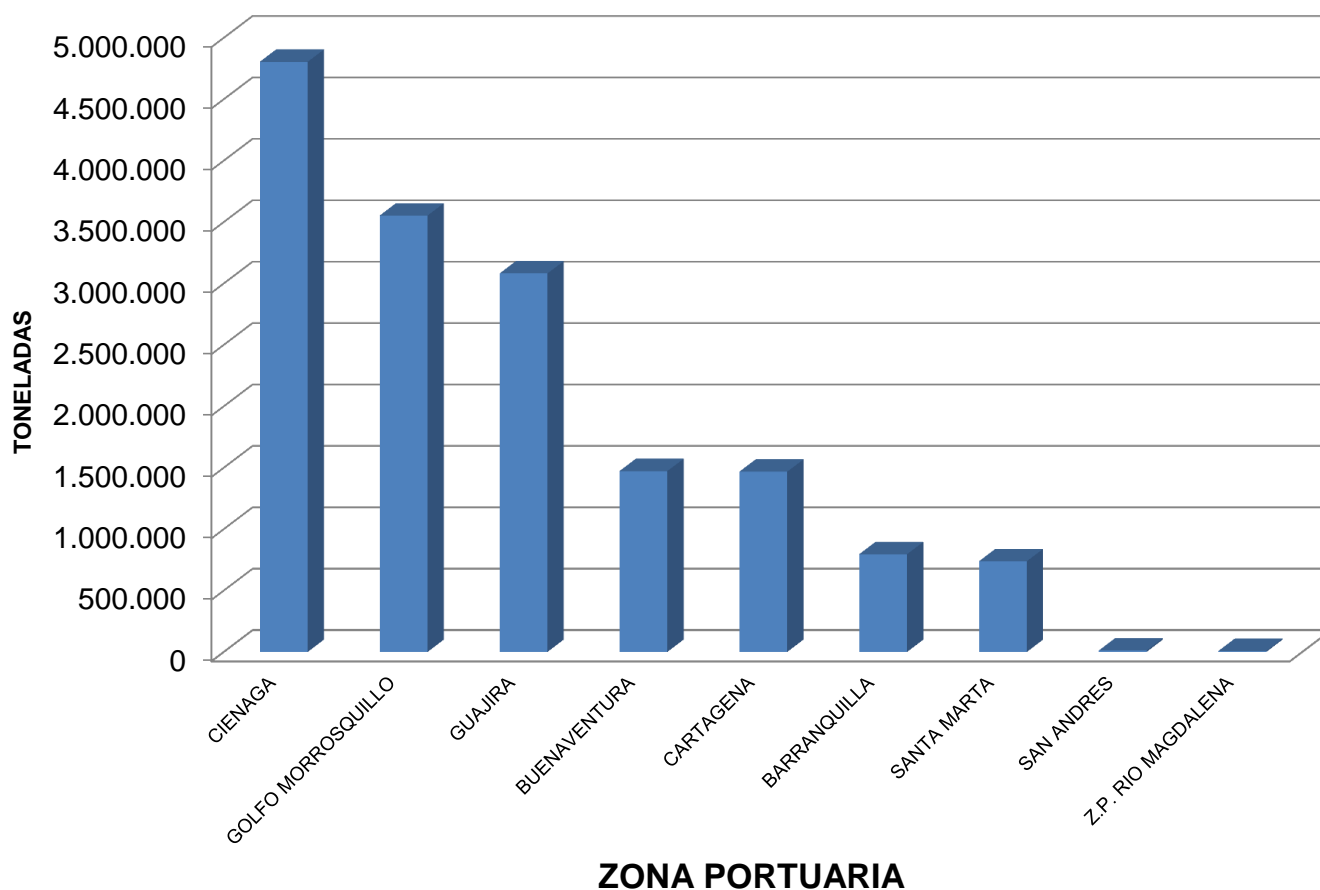


COMERCIO EXTERIOR POR TIPO DE CARGA POR ZONA PORTUARIA DICIEMBRE 2013

Unidad : Tonelada

ZONA PORTUARIA	CARBON AL GRANEL	CONTENEDORES	GENERAL	GRANEL LIQUIDO	GRANEL SOLIDO DIFER. DE CARBON	TOTAL
CIENAGA	4.804.500,24					4.804.500,24
GOLFO MORROSQUILLO			3.000,00	3.549.838,82		3.552.838,82
GUAJIRA	3.037.572,00		43.469,03			3.081.041,03
BUENAVENTURA	234.711,00	674.976,76	105.083,60	69.332,83	387.942,68	1.472.046,87
CARTAGENA		409.922,83	168.566,16	769.481,49	118.917,00	1.466.887,48
BARRANQUILLA	40.756,00	113.597,00	192.185,71	339.506,13	109.402,34	795.447,18
SANTA MARTA	118.510,00	51.434,00	50.633,00	362.782,00	154.867,00	738.226,00
SAN ANDRES		3.944,52	127,97		6.994,03	11.066,52
Z.P. RIO MAGDALENA			8.020,67			8.020,67
TOTAL	8.236.049,24	1.253.875,11	571.086,14	5.090.941,27	778.123,05	15.930.074,81

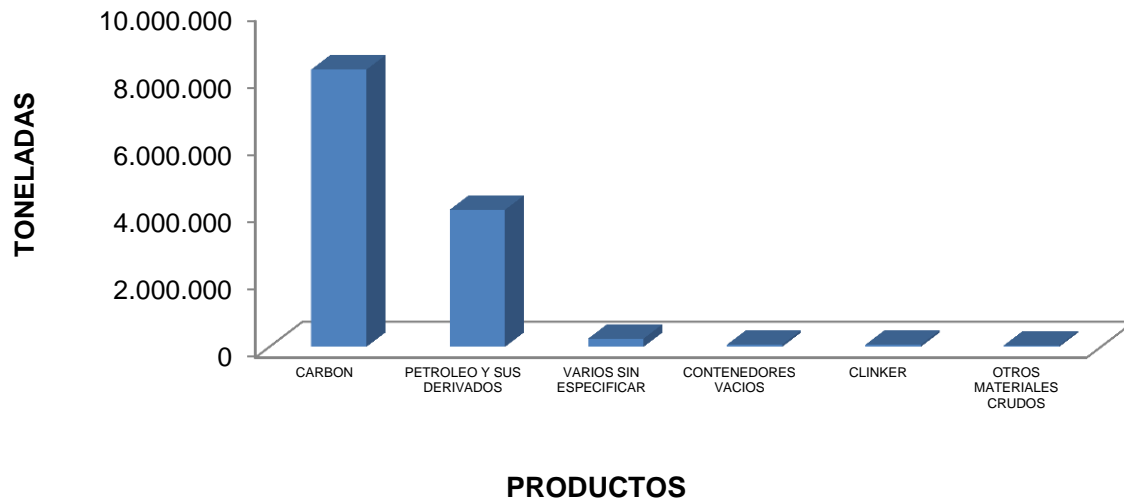
TIPO DE CARGA POR ZONA PORTUARIA DICIEMBRE 2013



PRINCIPALES PRODUCTOS EXPORTADOS POR ZONA PORTUARIA DICIEMBRE 2013

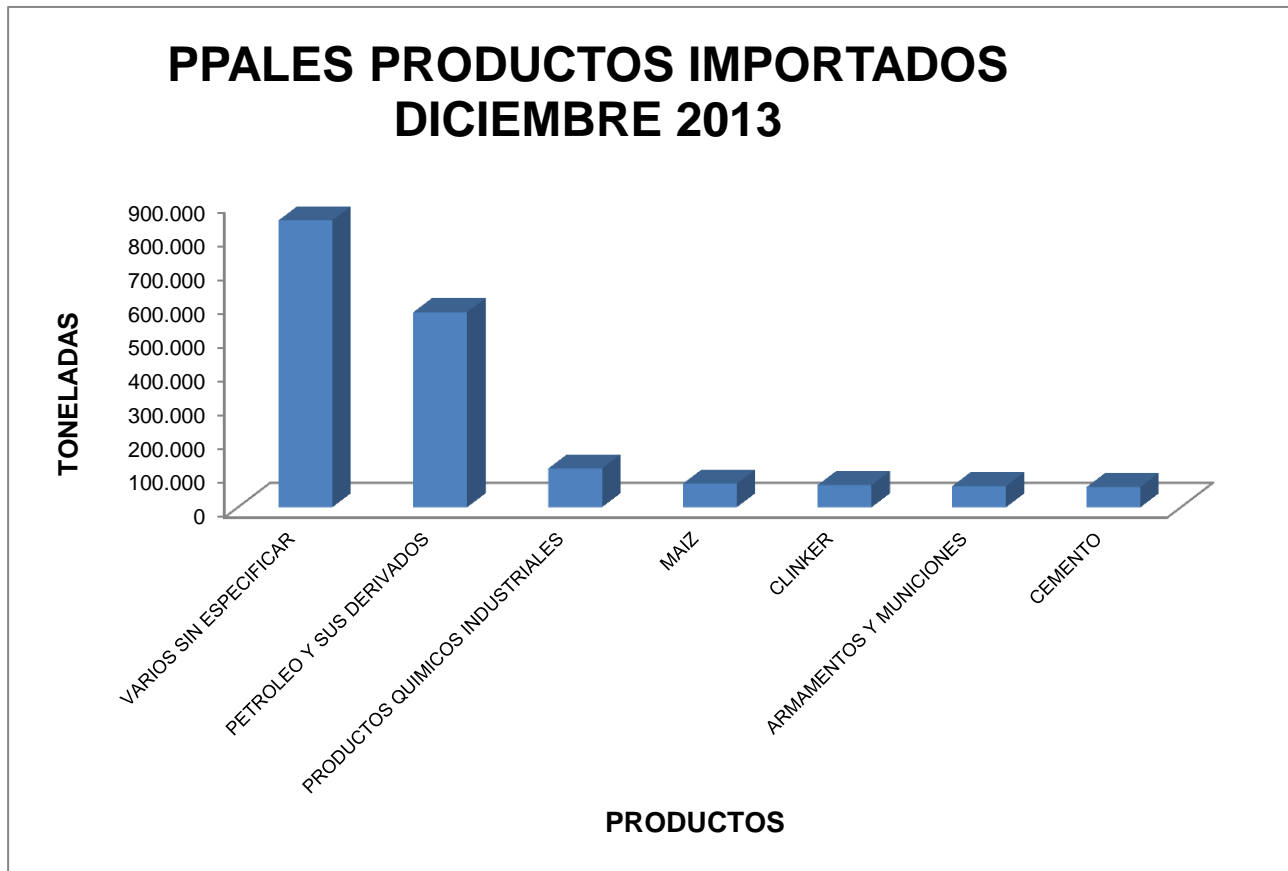
PPALES PRODUCTOS EXPORTADOS	TONELADAS
CARBON	8.236.049,24
PETROLEO Y SUS DERIVADOS	4.071.833,94
VARIOS SIN ESPECIFICAR	246.413,01
CONTENEDORES VACIOS	62.308,07
CLINKER	60.891,07
OTROS MATERIALES CRUDOS	45.876,35
HULLA COQUE Y BRIQUETAS	33.642,00
CEMENTO	31.988,61
OTROS PRODUCTOS QUIMICOS	18.880,70
FERRONIQUEL	12.757,44
MATERIA PRIMA EN GENERAL NO COMBESTIBLE	12.029,00
MENAS Y CHATARRA	9.523,00

PPALES PRODUCTOS EXPORTADOS DICIEMBRE 2013



PRINCIPALES PRODUCTOS IMPORTADOS POR ZONA PORTUARIA DICIEMBRE 2013

PPALES PRODUCTOS IMPORTADOS	TONELADAS
VARIOS SIN ESPECIFICAR	847.081,31
PETROLEO Y SUS DERIVADOS	575.968,11
PRODUCTOS QUIMICOS INDUSTRIALES	114.133,50
MAIZ	69.627,09
CLINKER	65.542,00
ARMAMENTOS Y MUNICIONES	62.537,00
CEMENTO	60.060,70
ACERO	59.918,70
PRODUCTOS QUIMICOS INORGANICOS	45.444,47
ABRASIVOS	40.186,00



TRAFICO PORTUARIO

SOC. PORTUARIAS DE SERVICIO PUBLICO DICIEMBRE 2013

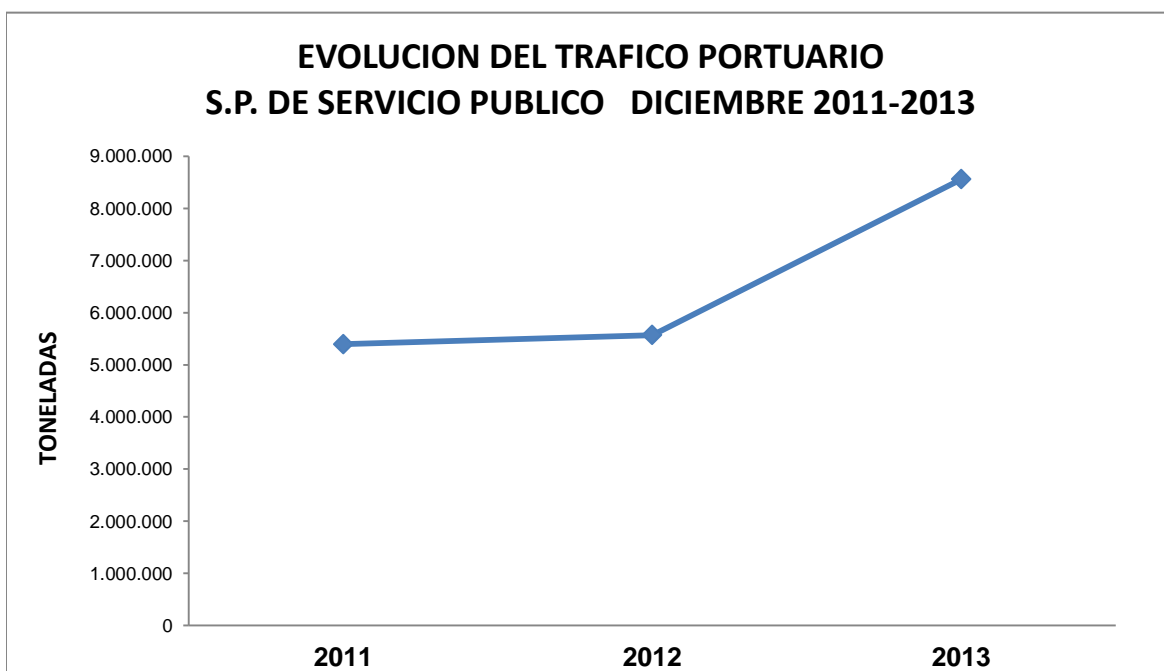
Unidades : Toneladas

SOCIEDAD PORTUARIA DE SERV. PUBLICO	IMPO	EXPO	IMPO+EXPO	CABOTAJE	FLUVIAL	TRANSB.	TRANSITO INTERNAL	TRANSITORIA	TOTAL TRAFICO
ALGRANEL S.A.	13.041,00	2.219,00	15.260,00	-	-	-	-	-	15.260,00
BARRANQUILLA INTERNACIONAL TERMINAL	8.887,00	-	8.887,00	-	-	-	-	-	8.887,00
COMPAÑIA DE PUERTOS ASOCIADOS S.A.	176.781,66	78.307,00	255.088,66	4.371,00	-	-	63.503,00	417,00	323.379,66
GRUPO PORTUARIO S.A.	17.996,00	186.805,00	204.801,00	-	-	-	-	-	204.801,00
LIZCAMAR LTDA.	-	-	-	242,00	-	-	-	-	242,00
OILTANKING COLOMBIA S.A.	25.596,00	-	25.596,00	-	-	-	-	-	25.596,00
OLEODUCTO CENTRAL S.A.	-	1.752.696,52	1.752.696,52	-	-	-	-	-	1.752.696,52
PALERMO SOCIEDAD PORTUARIA S.A.	64.231,37	28.502,70	92.734,07	-	-	-	-	-	92.734,07
PUERTO BUENAVISTA S.A.	6.950,00	-	6.950,00	450,00	-	-	-	-	7.400,00
PUERTO DE MAMONAL S.A.	35.662,00	35.491,00	71.153,00	-	-	-	-	-	71.153,00
PUERTO PIMSA S.A.	8.020,67	-	8.020,67	-	-	-	-	-	8.020,67
ROMERO Y BURGOS Y CIA S. EN S.C.	-	-	-	-	101,51	-	-	-	101,51
S.P. DE LA PENINSULA S.A. PENSOPORT S.A.	2.076,03	-	2.076,03	-	-	-	-	-	2.076,03
S.P. TERMINAL DE CONTENEDORES DE BTURA	207.333,72	90.972,33	298.306,05	-	-	-	-	-	298.306,05
SAN ANDRES PORT SOCIETY	11.052,55	13,97	11.066,52	9.306,77	-	-	-	-	20.373,29
SOCIEDAD PORTUARIA DEL DIQUE	-	-	-	36.475,10	-	-	-	-	36.475,10
SOCIEDAD PORTUARIA PORTMAGDALENA S.A.	110.288,00	134.925,00	245.213,00	-	-	-	-	-	245.213,00
SOCIEDAD PORTUARIA SIDUPORT S.A.	7.100,42	-	7.100,42	-	-	-	-	-	7.100,42
SOCIEDAD PORTUARIA PUERTO NUEVO S.A.	-	1.976.487,35	1.976.487,35	-	-	-	-	-	1.976.487,35
SPR BARRANQUILLA	260.851,00	75.597,00	336.448,00	3.918,00	-	-	359,00	-	340.725,00
SPR BUENAVENTURA	662.887,77	239.105,39	901.993,16	-	-	54.428,87	-	1.000,76	957.422,79
SPR CARTAGENA	101.743,96	119.602,17	221.346,13	-	-	-	870.970,99	-	1.092.317,12
SPR SANTA MARTA	223.641,00	158.751,00	382.392,00	-	-	-	-	-	382.392,00
SPR TUMACO	-	-	-	4.497,05	-	-	-	-	4.497,05
TERMINAL DE CONTENEDORES DE CARTAGENA	106.863,88	58.859,30	165.723,18	-	-	-	479.903,75	-	645.626,93
VOPAK S.A.	23.433,00	4.079,00	27.512,00	-	-	-	-	12.192,00	39.704,00
Total general	2.074.437,03	4.942.413,73	7.016.850,76	59.259,92	101,51		1.414.736,74	13.609,76	8.558.987,56

TRAFICO PORTUARIO SOCIEDADES PORTUARIAS DE SERV. PUBLICO

Unidad: Toneladas

SOC. PORTUARIAS DE SERV. PUBLICO	DICIEMBRE		
	2011	2012	2013
ALGRANEL S.A.	8.320,00	14.450,00	15.260,00
BARRANQUILLA INTERNACIONAL TERMINAL COMPANY S.A.			8.887,00
COMPANIA DE PUERTOS ASOCIADOS S.A.			323.379,66
GRUPO PORTUARIO S.A.	106.793,00		204.801,00
LIZCAMAR LTDA.		341,90	242,00
OILTANKING COLOMBIA S.A.		23.689,00	25.596,00
OLEODUCTO CENTRAL S.A.	1.510.342,59	1.449.329,31	1.752.696,52
PALERMO SOCIEDAD PORTUARIA S.A.	66.557,55	89.974,77	92.734,07
PUERTO BUENAVISTA S.A.	23.107,44	14.070,10	7.400,00
PUERTO DE MAMONAL S.A.		1.231,00	71.153,00
PUERTO PIMSA S.A.	1.435,00		8.020,67
ROMERO Y BURGOS Y CIA S. EN S.C.	107,89	119,26	101,51
S.P. DE LA PENINSULA S.A. PENSOPORT S.A.	1.021,99	995,37	2.076,03
S.P. TERMINAL DE CONTENEDORES DE BTURA TCBUEN SA.	215.331,45	295.767,21	298.306,05
SAN ANDRES PORT SOCIETY	15.231,83	629,74	20.373,29
SOCIEDAD DE CEMENTERAS ASOCIADAS	29.454,77		
SOCIEDAD NAVIERA CENTRAL S.A.	770,00	490,00	
SOCIEDAD PORTUARIA CENTRAL DE CARTAGENA SA		2.790,40	
SOCIEDAD PORTUARIA DEL DIQUE	28,30	55.284,00	36.475,10
SOCIEDAD PORTUARIA MICHELLMAR S.A.	21.514,36		
SOCIEDAD PORTUARIA PORTMAGDALENA S.A.	90.178,00	175.881,00	245.213,00
SOCIEDAD PORTUARIA SIDUPORT S.A.		4.486,77	7.100,42
SOCIEDAD PORTURIA PUERTO NUEVO S.A.			1.976.487,35
SPR BARRANQUILLA	365.521,00	406.174,00	340.725,00
SPR BUENAVENTURA	797.102,65	924.900,23	957.422,79
SPR CARTAGENA	1.004.374,28	1.137.700,05	1.092.317,12
SPR SANTA MARTA	691.043,00	470.680,00	382.392,00
SPR TUMACO			4.497,05
TERMINAL DE CONTENEDORES DE CARTAGENA	427.491,62	497.103,19	645.626,93
VOPAK S.A.	17.474,00	4.269,00	39.704,00
TOTAL	5.393.200,72	5.570.356,30	8.558.987,56

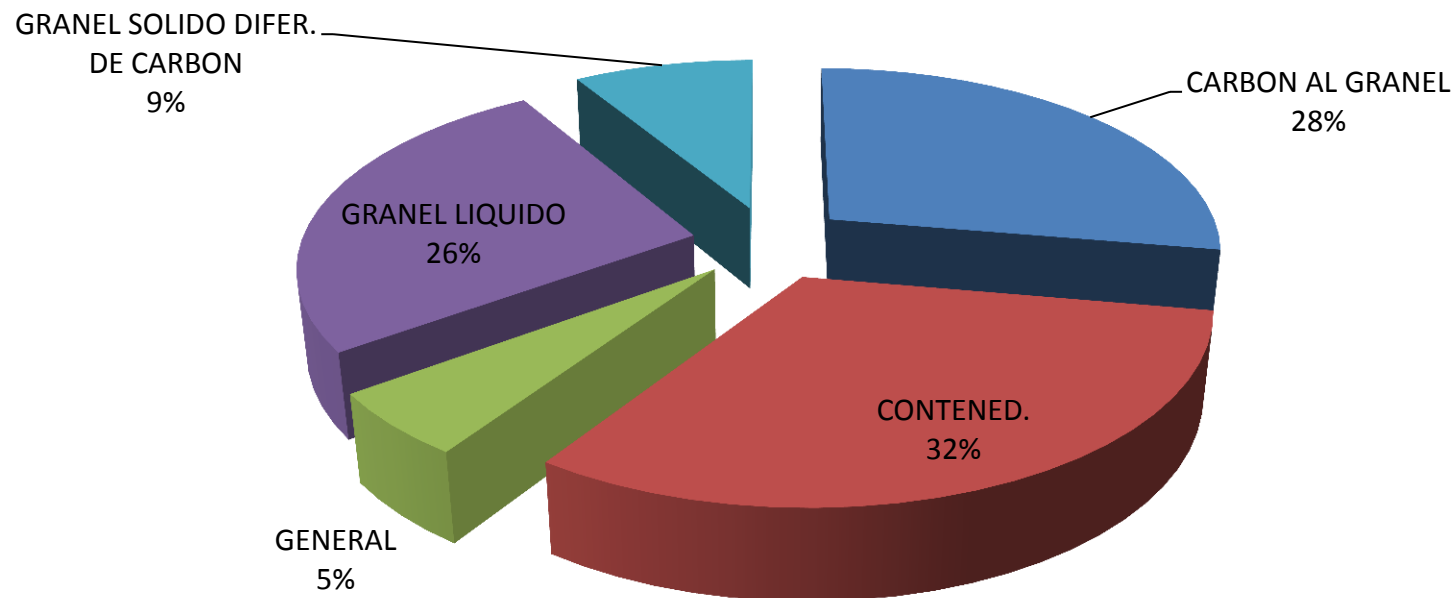


TIPO DE CARGA POR SOCIEDADES PORTUARIAS DE SERV. PUBLICO DICIEMBRE 2013

Unidades : Ioneiadas

SOCIEDAD PORTUARIA DE SERVICIO PUBLICO	CARBON AL GRANEL	CONTENED.	GENERAL	GRANEL LIQUIDO	GRANEL SOLIDO	TOTAL
ALGRANEL S.A.				15.260,00		15.260,00
BARRANQUILLA INTERNACIONAL TERMINAL COMPANY S.A.		8.883,00	4,00			8.887,00
COMPAÑIA DE PUERTOS ASOCIADOS S.A.	8.387,00	97.634,00	46.574,00	40.453,00	130.331,66	323.379,66
GRUPO PORTUARIO S.A.	204.801,00					204.801,00
LIZCAMAR LTDA.			242,00			242,00
OILTANKING COLOMBIA S.A.				25.596,00		25.596,00
OLEODUCTO CENTRAL S.A.				1.752.696,52		1.752.696,52
PALERMO SOCIEDAD PORTUARIA S.A.		1.553,00	51.415,29	21.320,89	18.444,89	92.734,07
PUERTO BUENAVISTA S.A.			450,00		6.950,00	7.400,00
PUERTO DE MAMONAL S.A.			37.153,00		34.000,00	71.153,00
PUERTO PIMSA S.A.			8.020,67			8.020,67
ROMERO Y BURGOS Y CIA S. EN S.C.				101,51		101,51
S.P. DE LA PENINSULA S.A. PENSOPORT S.A.			2.076,03			2.076,03
S.P. TERMINAL DE CONTENEDORES DE BTURA TCBUEN SA.		298.306,05				298.306,05
SAN ANDRES PORT SOCIETY		8.246,76	5.132,50		6.994,03	20.373,29
SOCIEDAD PORTUARIA DEL DIQUE				36.475,10		36.475,10
SOCIEDAD PORTUARIA PORTMAGDALENA S.A.				245.213,00		245.213,00
SOCIEDAD PORTUARIA SIDUPORT S.A.			7.100,42			7.100,42
SOCIEDAD PORTURIA PUERTO NUEVO S.A.	1.976.487,35					1.976.487,35
SPR BARRANQUILLA	32.369,00	103.520,00	129.054,00	2.001,00	73.781,00	340.725,00
SPR BUENAVENTURA	29.910,00	432.100,34	105.083,60	69.332,83	320.996,02	957.422,79
SPR CARTAGENA		1.091.739,22	577,90			1.092.317,12
SPR SANTA MARTA	118.510,00	51.434,00	50.633,00	6.948,00	154.867,00	382.392,00
SPR TUMACO			4.497,05			4.497,05
TERMINAL DE CONTENEDORES DE CARTAGENA		623.537,97	22.088,96			645.626,93
VOPAK S.A.				39.704,00		39.704,00
TOTAL	2.370.464,35	2.716.954,34	470.102,42	2.255.101,85	746.364,60	8.558.987,56

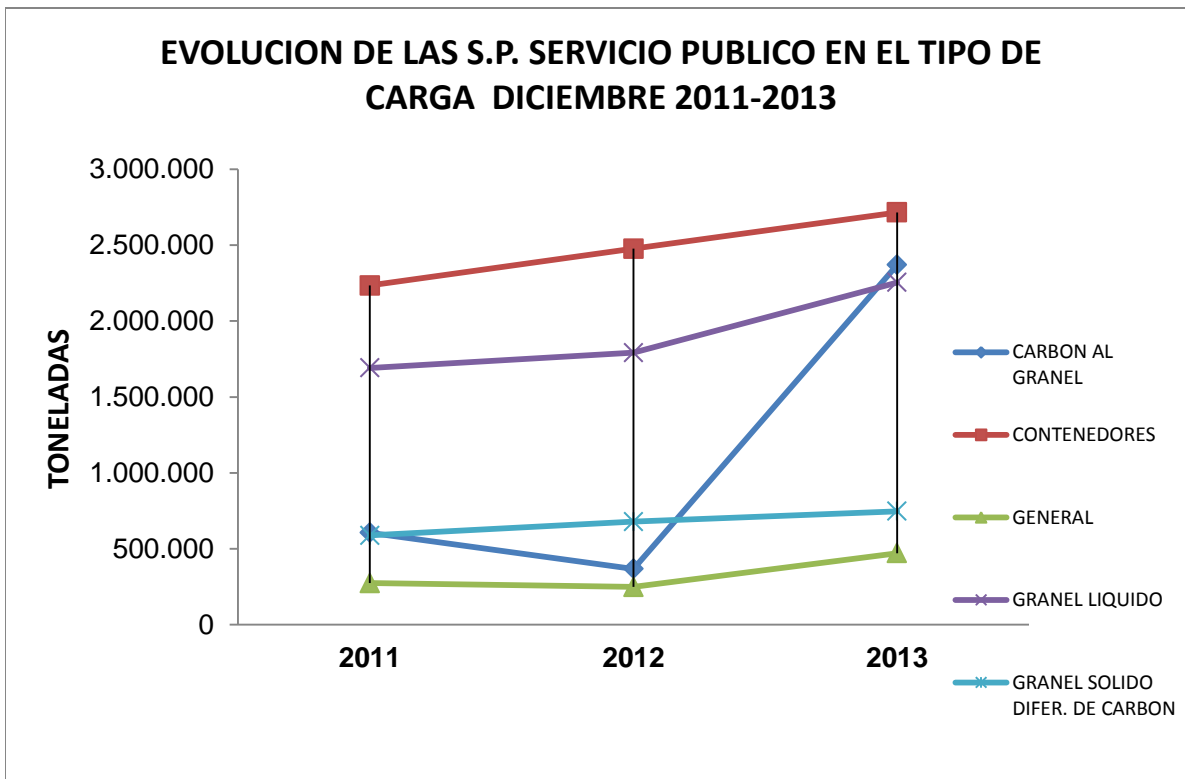
PARTICIPACION DE LAS S.P. DE SERVICIO PUBLICO EN EL TIPO DE CARGA DICIEMBRE 2013



EVOLUCION DEL TIPO DE CARGA POR TRAFICO PORTUARIO SOCIEDADES PORTUARIAS DE SERV. PUBLICO

Unidad: Toneladas

TIPO DE CARGA	DICIEMBRE		
	2011	2012	2013
CARBON AL GRANEL	605.666,36	367.447,00	2.370.464,35
CONTENEDORES	2.235.071,01	2.476.822,78	2.716.954,34
GENERAL	273.021,59	247.493,03	470.102,42
GRANEL LIQUIDO	1.691.950,51	1.791.656,48	2.255.101,85
GRANEL SOLIDO DIFER. DE CARBON	587.491,25	677.739,22	746.364,60
TOTAL	5.393.200,72	5.561.158,51	8.558.987,56



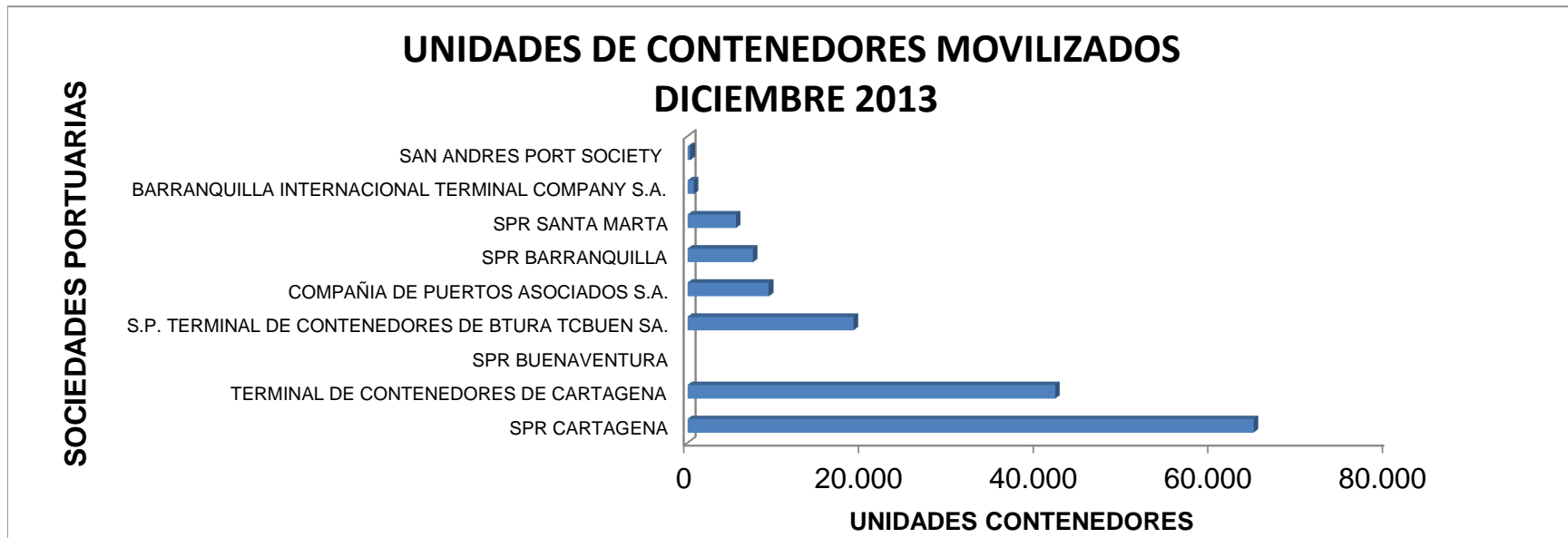
UNIDADES DE CONTENEDORES DE 20' Y 40 ' LLENOS / VACIOS TRAFICO PORTUARIO DICIEMBRE 2013

Unidad : Unidad

SOCIEDAD PORTUARIA / TRAFICO PORTUARIO	TRAFICO PORTUARIO	LLENOS 20'	VACIOS 20'	LLENOS 40'	VACIOS 40'	TOTAL UNDS.
BARRANQUILLA INTERNACIONAL TERMINAL COMPANY S.A.	EXPORTACION		126		223	349
	IMPORTACION	263		117		380
COMPañIA DE PUERTOS ASOCIADOS S.A.	EXPORTACION	187	701	484	1.440	2.812
	IMPORTACION	366	880	631	1.126	3.003
	TRANSITO INTERNACIONAL	1.688		1.784	1	3.473
PALERMO SOCIEDAD PORTUARIA S.A.	IMPORTACION	82				82
S.P. TERMINAL DE CONTENEDORES DE BTURA TCBUEN SA.	EXPORTACION	1.483	2.079	1.654	4.367	9.583
	IMPORTACION	4.105		5.262	15	9.382
SAN ANDRES PORT SOCIETY	EXPORTACION			1		1
	IMPORTACION	287		33		320
SOCIEDAD CERREJON ZONA NORTE S.A.	IMPORTACION	13	4	48	49	114
SPR BARRANQUILLA	EXPORTACION	901	780	1.260	1.021	3.962
	IMPORTACION	1.299	77	1.984	131	3.491
	TRANSITO INTERNACIONAL	6		15		21
SPR BUENAVENTURA	EXPORTACION	2.550	3.428	2.603	5.082	13.663
	IMPORTACION	5.551	199	6.592	2	12.344
	TRANSBORDO	797	22	1.144	2.452	4.415
SPR CARTAGENA	EXPORTACION	2.671	1.091	3.867	2.030	9.659
	IMPORTACION	2.714	50	3.838	294	6.896
	TRANSITO INTERNACIONAL	19.163	2.898	21.594	4.503	48.158
SPR SANTA MARTA	EXPORTACION	248	187	1.073	272	1.780
	IMPORTACION	404	581	578	2.169	3.732
TERMINAL DE CONTENEDORES DE CARTAGENA	EXPORTACION	1.410	1.664	1.706	2.115	6.895
	IMPORTACION	2.564	214	3.632	226	6.636
	TRANSITO INTERNACIONAL	9172	1667	13146	4518	28503
TOTAL		57.924	16.648	73.046	32.036	179.654

TOTAL UNIDADES CONTENEDORES DICIEMBRE 2013

SOCIEDAD PORTUARIA	TOTAL UNIDADES
SPR CARTAGENA	64.713
TERMINAL DE CONTENEDORES DE CARTAGENA	42.034
SPR BUENAVENTURA	
S.P. TERMINAL DE CONTENEDORES DE BTURA TCBUEN SA.	18.965
COMPAÑIA DE PUERTOS ASOCIADOS S.A.	9.288
SPR BARRANQUILLA	7.474
SPR SANTA MARTA	5.512
BARRANQUILLA INTERNACIONAL TERMINAL COMPANY S.A.	729
SAN ANDRES PORT SOCIETY	321
SOCIEDAD CERREJON ZONA NORTE S.A.	114
PALERMO SOCIEDAD PORTUARIA S.A.	82
TOTAL	149.150



TRAFICO PORTUARIO MARITIMO EN COLOMBIA

ENERO - DICIEMBRE 2013

SOCIEDAD PORTUARIA	IMPO	EXPO	IMPO+EXPO	CABOT	FLUVIAL	TRANSB.	TRANSITO INTERNAL	TRANSIT	TOTAL TRAFICO PORTUARIO
ZONA PORTUARIA BARRANQUILLA									
BARRANQUILLA INTERNACIONAL TERMINAL COMPANY S.A.	27.406,00	0,00	27.406,00	0,00	0,00				27.406,00
COMPAÑIA DE PUERTOS ASOCIADOS S.A.	248.405,00	634.443,00	882.848,00	4.088,00	0,00				886.936,00
MONOMEROS COLOMBO VENEZOLANOS S.A	440.668,95		440.668,95	0,00	0,00				440.668,95
PALERMO SOCIEDAD PORTUARIA S.A.	1.014.329,07	235.213,04	1.249.542,11	3.513,03	0,00	13.308,75	4.754,42		1.271.118,31
SOCIEDAD PORTUARIA DE PALERMO S.A			0,00	0,00	38.452,00				38.452,00
SOCIEDAD PORTUARIA MICHELLMAR S.A.	7.459,00	23.964,45	31.423,45	0,00	0,00				31.423,45
SOCIEDAD PORTUARIA PORTMAGDALENA S.A.	795.405,00	1.882.059,00	2.677.464,00	0,00	0,00				2.677.464,00
SOCIEDAD PORTUARIA SIDUPORT S.A.	46.203,87		46.203,87	0,00	0,00				46.203,87
SPR BARRANQUILLA	2.818.955,00	1.232.861,00	4.051.816,00	21.364,00	0,00	7.492,00	558,00	0,00	4.081.230,00
VOPAK S.A.	95.536,00	117.471,00	213.007,00	0,00	0,00			52.676,00	265.683,00
TOTAL ZONA PORTUARIA BARRANQUILLA	5.494.367,89	4.126.011,49	9.620.379,38	28.965,03	38.452,00	20.800,75	5.312,42	52.676,00	9.766.585,58
ZONA PORTUARIA BUENAVENTURA									
COMPAÑIA DE PUERTOS ASOCIADOS S.A.	1.015.006,71		1.015.006,71	0,00	0,00				1.015.006,71
GRUPO PORTUARIO S.A.	411.917,81	1.043.779,88	1.455.697,69	0,00	0,00			0,00	1.455.697,69
LIZCAMAR LTDA.			0,00	2.674,10	0,00				2.674,10
S.P. TERMINAL DE CONTENEDORES DE BTURA TCBUEN SA.	2.254.204,92	933.996,17	3.188.201,09	0,00	0,00				3.188.201,09
SOCIEDAD DE CEMENTERAS ASOCIADAS	72.560,00		72.560,00	0,00	0,00				72.560,00
SPR BUENAVENTURA	7.849.092,79	2.226.767,02	10.075.859,81	0,00	0,00	493.485,04		19.660,13	10.589.004,98
TOTAL ZONA PORTUARIA BUENAVENTURA	11.602.782,23	4.204.543,07	15.807.325,30	2.674,10	0,00	493.485,04	0,00	19.660,13	16.323.144,57
ZONA PORTUARIA CARTAGENA									
ALGRANEL S.A.	129.245,00	28.581,00	157.826,00	0,00	0,00				157.826,00
ARGOS S.A.	10.725,14	915.326,57	926.051,71	0,00	0,00				926.051,71
COMPAÑIA DE PUERTOS ASOCIADOS S.A.	1.237.891,00	131.954,00	1.369.845,00	51.267,00	466,00		731.641,00	2.079,00	2.155.298,00

SOCIEDAD PORTUARIA	IMPO	EXPO	IMPO+EXPO	CABOT	FLUVIAL	TRANSB.	TRANSITO INTERNAL	TRANSIT	TOTAL TRAFICO PORTUARIO
EMPRESA COLOMBIANA DE PETROLEOS	1.310.194,00	5.781.927,94	7.092.121,94	0,00	0,00		10.343,00	62.236,00	7.164.700,94
MOBIL DE COLOMBIA S.A.	47.820,19		47.820,19	0,00	0,00				47.820,19
OILTANKING COLOMBIA S.A.	182.479,00		182.479,00	0,00	0,00		465,00		182.944,00
PUERTO BUENAVISTA S.A.	171.058,60		171.058,60	18.426,05	0,00				189.484,65
PUERTO DE MAMONAL S.A.	207.443,00	450.777,00	658.220,00	0,00	0,00				658.220,00
REFINERIA DE CARTAGENA S.A.			0,00	1.312,00	0,00			60,00	1.372,00
SOCIEDAD PORTUARIA BAVARIA S.A.	230.037,00	15.002,00	245.039,00	0,00	0,00				245.039,00
SOCIEDAD PORTUARIA CENTRAL DE CARTAGENA SA	14.180,88		14.180,88	14.249,30	0,00				28.430,18
SOCIEDAD PORTUARIA DE LA ZONA ATLANTICA S.A.			0,00	75.723,30	0,00				75.723,30
SOCIEDAD PORTUARIA DEL DIQUE		367.365,00	367.365,00	332.882,02	0,00				700.247,02
SOCIEDAD PORTUARIA DEXTON S.A	35.303,07		35.303,07	0,00	0,00				35.303,07
SOCIEDAD PORTUARIA OLEFINAS Y DERIVADOS S.A.	726.413,71		726.413,71	0,00	0,00				726.413,71
SPR CARTAGENA	1.396.181,48	1.304.991,06	2.701.172,54	0,00	0,00		10.138.194,87		12.839.367,41
TERMINAL DE CONTENEDORES DE CARTAGENA	1.462.428,15	778.487,02	2.240.915,17	0,00	0,00		4.002.702,23		6.243.617,40
TRANSMARSYP			0,00	65.302,91	0,00				65.302,91
TRANSPETROL S.A.			0,00	679,42	0,00				679,42
VOPAK S.A.	36.822,00		36.822,00	24.890,00	0,00				61.712,00
TOTAL ZONA PORTUARIA CARTAGENA	7.198.222,22	9.774.411,59	16.972.633,81	584.732,00	466,00	0,00	14.883.346,10	64.375,00	32.505.552,91
ZONA PORTUARIA CIENAGA									
AMERICAN PORT COMPANY		21.874.665,42	21.874.665,42	0,00	0,00				21.874.665,42
S.P. RIO CORDOBA S.A.		3.428.239,28	3.428.239,28	0,00	0,00				3.428.239,28
SOCIEDAD PORTURIA PUERTO NUEVO S.A.		14.658.859,75	14.658.859,75	0,00	0,00				14.658.859,75
TOTAL ZONA PORTUARIA CIENAGA	0,00	39.961.764,45	39.961.764,45	0,00	0,00	0,00	0,00	0,00	39.961.764,45
ZONA PORTUARIA SANTA MARTA									
C.I. PRODUCTOS DE COLOMBIA S.A.		2.661.120,90	2.661.120,90	0,00	0,00				2.661.120,90
EMPRESA COLOMBIANA DE PETROLEOS	3.916.614,00		3.916.614,00	0,00	0,00				3.916.614,00
SPR SANTA MARTA	2.434.293,00	2.510.055,00	4.944.348,00	263,00	0,00	6.427,00			4.951.038,00
TOTAL ZONA PORTUARIA SANTA MARTA	6.350.907,00	5.171.175,90	11.522.082,90	263,00	0,00	6.427,00	0,00	0,00	11.528.772,90
ZONA PORTUARIA TUMACO									

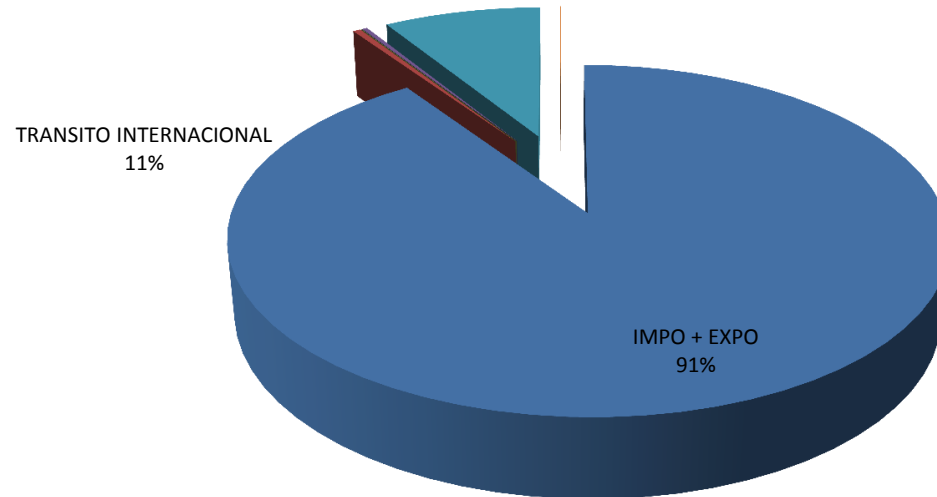
SOCIEDAD PORTUARIA	IMPO	EXPO	IMPO+EXPO	CABOT	FLUVIAL	TRANSB.	TRANSITO INTERNAL	TRANSIT	TOTAL TRAFICO PORTUARIO
EMPRESA COLOMBIANA DE PETROLEOS ROMERO Y BURGOS Y CIA S. EN S.C.		844.607,59	844.607,59	0,00	0,00				844.607,59
SPR TUMACO		8.833,90	8.833,90	27.204,25	0,00				36.038,15
TOTAL ZONA PORTUARIA TUMACO	0,00	853.441,49	853.441,49	27.204,25	1.220,86	0,00	0,00	0,00	881.866,60
ZONA PORTUARIA GOLFO DE MORROSQUILLO									
COMPANIA DE PUERTOS ASOCIADOS S.A.		79.230,54	79.230,54	529,81	0,00				79.760,35
EMPRESA COLOMBIANA DE PETROLEOS		17.840.601,60	17.840.601,60	0,00	0,00				17.840.601,60
OLEODUCTO CENTRAL S.A.		19.079.620,34	19.079.620,34	0,00	0,00				19.079.620,34
TOTAL ZONA PORTUARIA GOLFO MORROSQUILLO	0,00	36.999.452,48	36.999.452,48	529,81	0,00	0,00	0,00	0,00	36.999.982,29
ZONA PORTUARIA SAN ANDRES									
SAN ANDRES PORT SOCIETY	111209,33	100,77	111.310,10	102917,49	0				214.227,59
ZONA PORTUARIA GUAJIRA									
S.P. DE LA PENINSULA S.A.									
PENSOPORT S.A.	32.940,79		32.940,79	0,00	0,00				32.940,79
SOCIEDAD CERREJON ZONA NORTE S.A.	593.375,00	33.044.757,00	33.638.132,00	0,00	0,00				33.638.132,00
TOTAL ZONA PORTUARIA GUAJIRA	626.315,79	33.044.757,00	33.671.072,79	0,00	0,00	0,00	0,00	0,00	33.671.072,79
ZONA PORTUARIA TURBO									
SOCIEDAD PORTUARIA PUNTA DE VACA S.A.			0,00	13.953,26	0,00				13.953,26
ZONA PORTUARIA RIO MAGDALENA *									
EMPRESA COLOMBIANA DE PETROLEOS			0,00	0,00	0,00		1.087.629,00		1.087.629,00
PUERTO PIMSA S.A.	105.341,48		105.341,48	12.732,94	0,00				118.074,42
SOCIEDAD NAVIERA CENTRAL S.A.			0,00	0,00	1.260,00				1.260,00
TOTAL ZONA PORTUARIA RIO MAGDALENA	105.341,48	0,00	105.341,48	12.732,94	1.260,00	0,00	1.087.629,00	0,00	1.206.963,42
TOTAL	31.489.145,94	134.135.658,24	165.624.804,18	773.971,88	41.398,86	520.712,79	15.976.287,52	136.711,13	183.073.886,36

TRAFICO PORTUARIO MARITIMO ENERO- DICIEMBRE 2013

TRAFICO PORTUARIO	TONELADAS
IMPORTACION	31.489.145,94
EXPORTACION	134.135.658,24
IMPO + EXPO	165.624.804,18
CABOTAJE	773.971,88
FLUVIAL	41.398,86
TRANSBORDO	520.712,79
TRANSITO INTERNACIONAL	15.976.287,52
TRANSITORIA	136.711,13
TOTAL	183.073.886,36

Unidades : Toneladas

PARTICIPACION DEL TRAFICO PORTUARIO ENERO - DICIEMBRE 2013

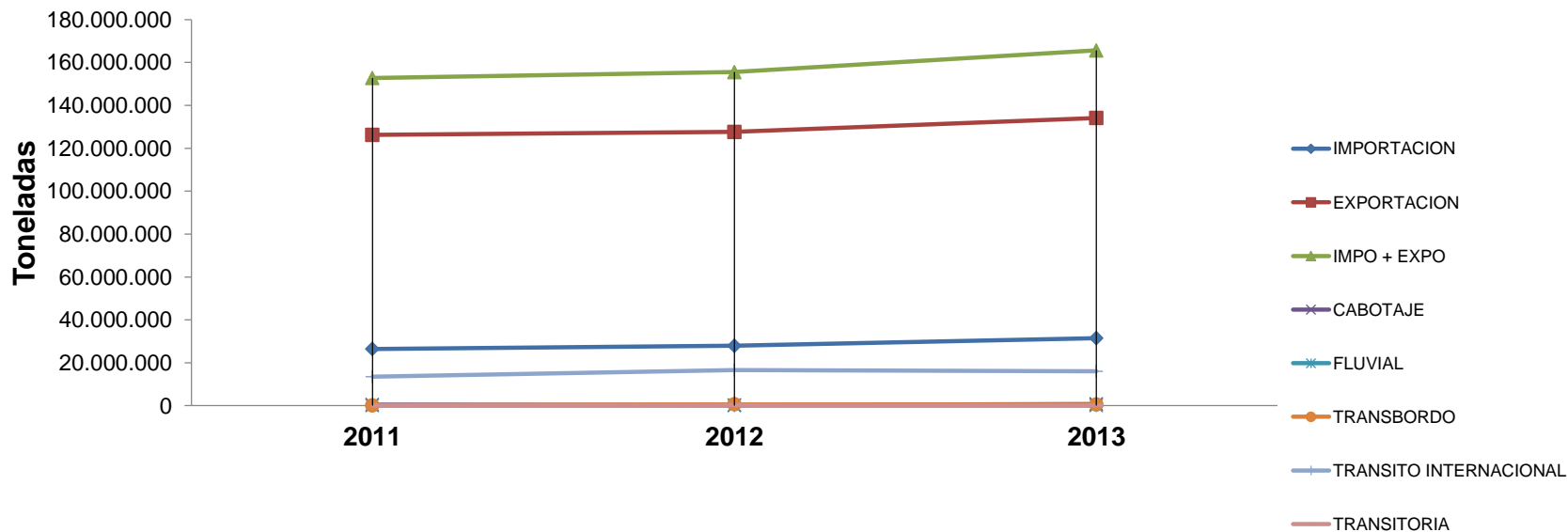


EVOLUCION DEL TRAFICO PORTUARIO MARITIMO

Unidades : Toneladas

TRAFICO PORTUARIO	ENERO - DICIEMBRE		
	2011	2012	2013
IMPORTACION	26.481.544,00	27.901.738,64	31.489.145,94
EXPORTACION	126.210.339,88	127.614.045,65	134.135.658,24
IMPO + EXPO	152.691.883,88	155.515.784,29	165.624.804,18
CABOTAJE	433.205,98	300.081,18	773.971,88
FLUVIAL	56.133,32	66.755,37	41.398,86
TRANSBORDO	157.109,68	622.315,27	520.712,79
TRANSITO INTERNACIONAL	13.454.715,88	16.614.061,39	15.976.287,52
TRANSITORIA	125.462,09	355.917,25	136.711,13
	166.918.510,83	173.474.914,75	183.073.886,36

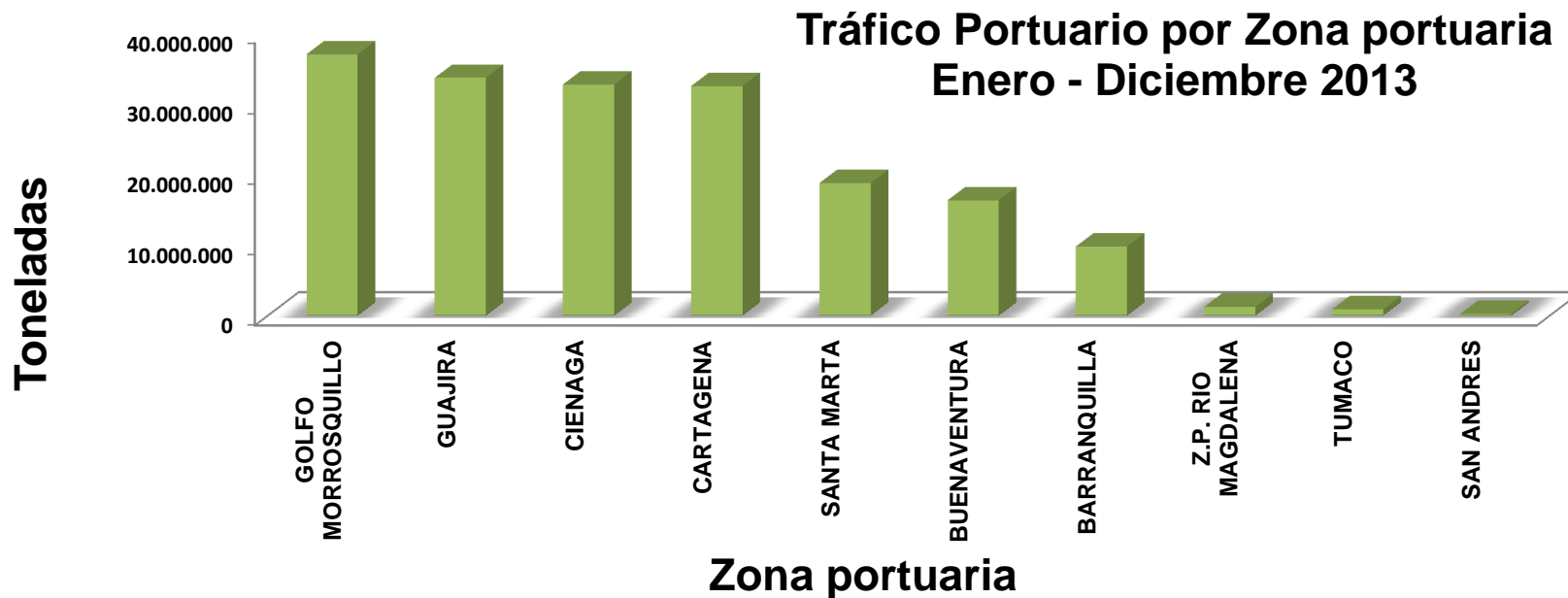
Evolución del Tráfico Portuario Enero - Diciembre 2011-2013



TRAFICO PORTUARIO POR ZONA PORTUARIA ENERO-DICIEMBRE 2013

ZONA PORTUARIA	IMPO	EXPO	IMPO+EXPO	CABOTAJE	FLUVIAL	TRANSB.	TRANSITO INTERNAL	TRANSIT	TOTAL
GOLFO MORROSQUILLO		36.999.452,48	36.999.452,48	529,81	0,00				36.999.982,29
GUAJIRA	626.315,79	33.044.757,00	33.671.072,79	0,00	0,00				33.671.072,79
CIENAGA		32.731.103,08	32.731.103,08	0,00	0,00				32.731.103,08
CARTAGENA	7.198.222,22	9.774.411,59	16.972.633,81	584.732,00	466,00		14.883.346,10	64.375,00	32.505.552,91
SANTA MARTA	6.350.907,00	12.401.837,27	18.752.744,27	263,00	0,00	6.427,00			18.759.434,27
BUENAVENTURA	11.602.782,23	4.204.543,07	15.807.325,30	2.674,10	0,00	493.485,04		19.660,13	16.323.144,57
BARRANQUILLA	5.494.367,89	4.126.011,49	9.620.379,38	28.965,03	38.452,00	20.800,75	5.312,42	52.676,00	9.766.585,58
Z.P. RIO MAGDALENA	105.341,48		105.341,48	12.732,94	1.260,00		1.087.629,00		1.206.963,42
TUMACO		853.441,49	853.441,49	27.204,25	1.220,86				881.866,60
SAN ANDRES	111.209,33	100,77	111.310,10	102.917,49	0,00				214.227,59
TURBO			0,00	13.953,26	0,00				13.953,26
TOTAL	31.489.145,94	134.135.658,24	165.624.804,18	773.971,88	41.398,86	520.712,79	15.976.287,52	136.711,13	183.073.886,36

Unidades : Toneladas

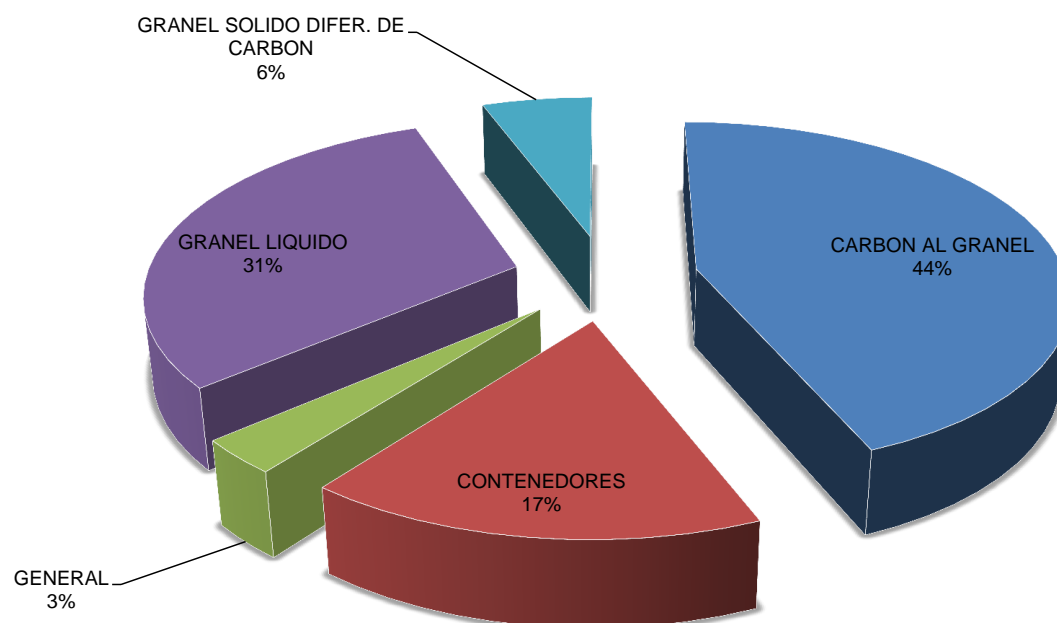


TIPO DE CARGA POR TRAFICO PORTUARIO ENERO-DICIEMBRE 2013

TIPO DE CARGA	TOTAL
CARBON AL GRANEL	80.278.551,71
CONTENEDORES	30.451.140,82
GENERAL	5.774.634,65
GRANEL LIQUIDO	56.231.706,64
GRANEL SOLIDO DIFER. D	10.337.852,54
TOTAL	183.073.886,36

Unidades : Toneladas

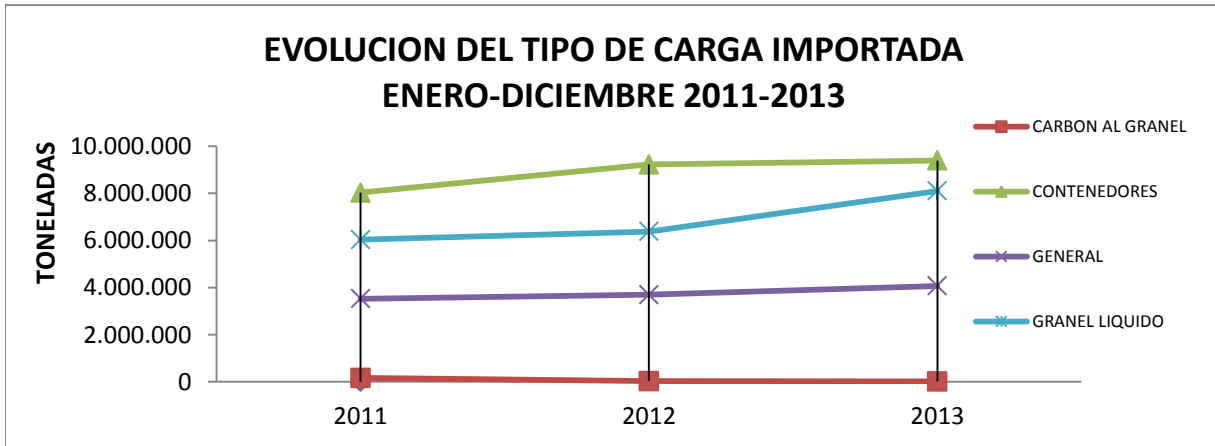
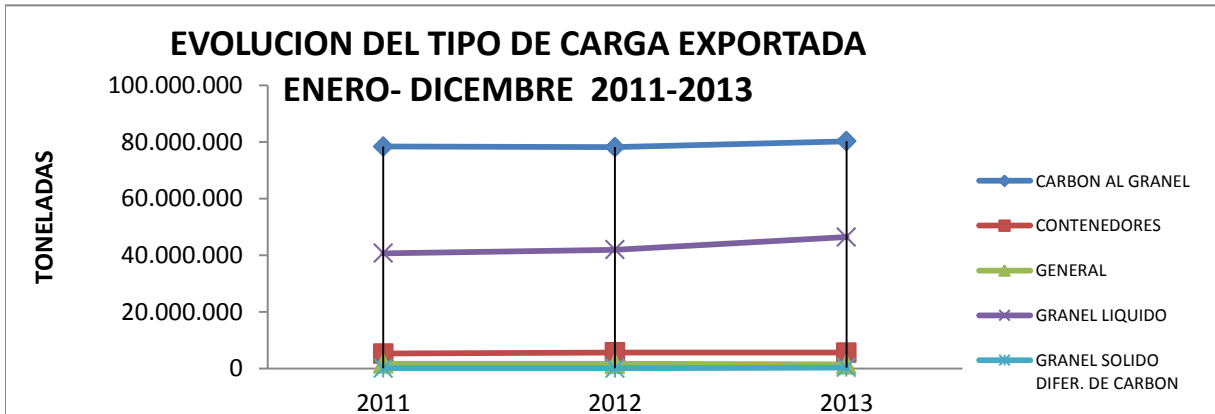
PARTICIPACION DEL TIPO DE CARGA EN EL TRAFICO PORTUARIO ENERO - DICIEMBRE 2013



COMERCIO EXTERIOR POR TIPO DE CARGA SOCIEDADES PORTUARIAS Y MUELLES HOMOLOGADOS

Unidad : Tonelada

TIPO DE CARGA	ENERO - DICIEMBRE		
	2011	2012	2013
EXPORTACION			
CARBON AL GRANEL	78.377.823,77	78.178.820,71	80.259.831,71
CONTENEDORES	5.312.118,92	5.689.488,77	5.640.277,50
GENERAL	1.729.148,64	1.663.517,03	1.427.349,59
GRANEL LIQUIDO	40.711.970,32	41.961.923,59	46.410.934,41
GRANEL SOLIDO DIFER. DE CARBON	79.278,23	118.689,52	397.265,03
TOTAL EXPORTACION	126.210.339,88	127.612.439,62	134.135.658,24
IMPORTACION			
CARBON AL GRANEL	167.406,00	32.196,00	18.720,00
CONTENEDORES	8.031.181,75	9.228.481,59	9.391.860,45
GENERAL	3.524.359,94	3.694.680,96	4.067.367,83
GRANEL LIQUIDO	6.036.625,53	6.378.733,34	8.106.052,49
GRANEL SOLIDO DIFER. DE CARBON	8.721.970,78	8.377.809,25	9.905.145,17
TOTAL IMPORTACION	26.481.544,00	27.711.901,14	31.489.145,94
TOTAL	152.691.883,88	155.324.340,76	165.624.804,18

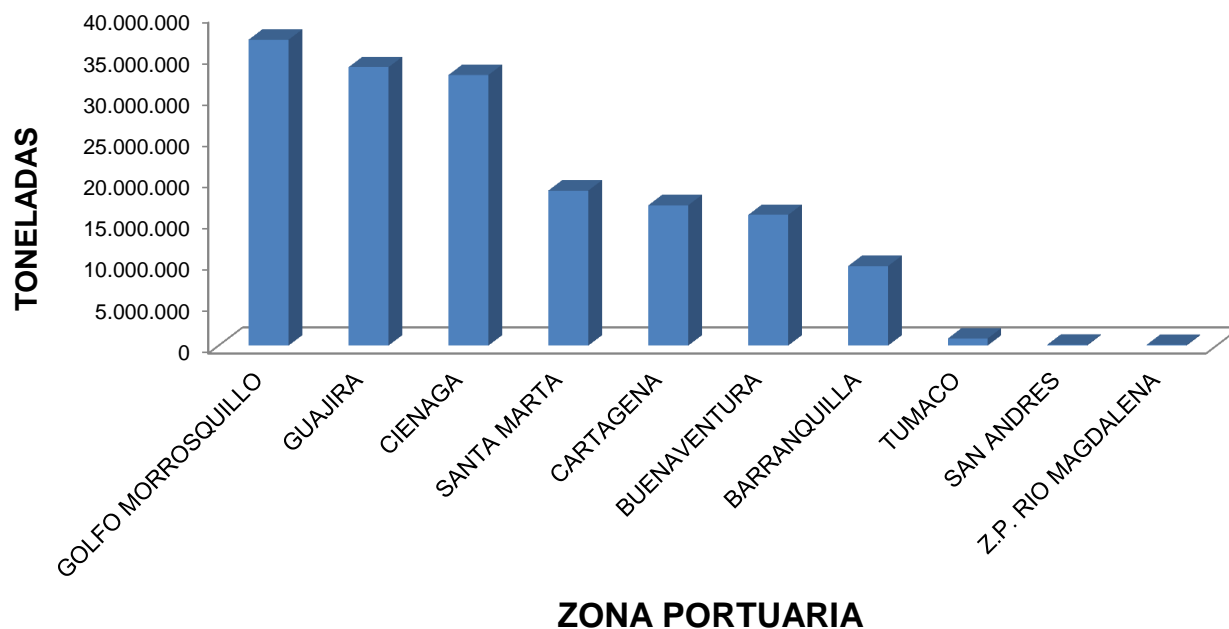


COMERCIO EXTERIOR POR TIPO DE CARGA POR ZONA PORTUARIA ENERO - DICIEMBRE 2013

Unidad : Tonelada

ZONA PORTUARIA	CARBON AL GRANEL	CONTENED.	GENERAL	GRANEL LIQUIDO	GRANEL SOLIDO DIFER. DE CARBON	TOTAL
GOLFO MORROSQUILLO			79.230,54	36.920.221,94		36.999.452,48
GUAJIRA	33.045.481,00		546.151,79	79.440,00		33.671.072,79
CIENAGA	32.731.103,08					32.731.103,08
SANTA MARTA	11.710.146,27	664.442,00	535.205,00	4.180.547,00	1.662.404,00	18.752.744,27
CARTAGENA	316.400,00	5.119.459,17	1.553.727,25	8.660.331,79	1.322.715,60	16.972.633,81
BUENAVENTURA	1.305.977,04	7.813.927,65	1.197.468,77	685.229,04	4.804.722,80	15.807.325,30
BARRANQUILLA	1.169.444,32	1.384.408,27	1.489.116,68	3.137.775,64	2.439.634,47	9.620.379,38
TUMACO				853.441,49		853.441,49
SAN ANDRES		49.900,86	2.088,60		59.320,64	111.310,10
Z.P. RIO MAGDALENA			91.728,79		13.612,69	105.341,48
TOTAL	80.278.551,71	15.032.137,95	5.494.717,42	54.516.986,90	10.302.410,20	165.624.804,18

TIPO DE CARGA POR ZONA PORTUARIA



COMERCIO EXTERIOR POR TIPO DE CARGA POR ZONA PORTUARIA ENERO - DICIEMBRE 2013

Unidad : Tonelada

ZONA PORTUARIA	CARBON AL GRANEL	CONTENEDORES	GENERAL	GRANEL LIQUIDO	GRANEL SOLIDO DIFER. DE CARBON	TOTAL
ZONA PORTUARIA BARRANQUILLA						
BARRANQUILLA INTERNACIONAL TERMINAL COMPANY S.A.		27.402,00	4,00			27.406,00
COMPAÑIA DE PUERTOS ASOCIADOS S.A.	436.568,00		106.956,00	119.094,00	220.230,00	882.848,00
MONOMEROS COLOMBO VENEZOLANOS S.A				80.489,40	360.179,55	440.668,95
PALERMO SOCIEDAD PORTUARIA S.A.		41.562,27	576.523,81	42.329,11	589.126,92	1.249.542,11
SOCIEDAD PORTUARIA MICHELLMAR S.A.	21.765,32		7.459,00	2.199,13		31.423,45
SOCIEDAD PORTUARIA PORTMAGDALENA S.A.				2.677.464,00		2.677.464,00
SOCIEDAD PORTUARIA SIDUPORT S.A.			46.203,87			46.203,87
SPR BARRANQUILLA	711.111,00	1.315.444,00	751.970,00	3.193,00	1.270.098,00	4.051.816,00
VOPAK S.A.				213.007,00		213.007,00
TOTAL ZONA PORTUARIA BARRANQUILLA	1.169.444,32	1.384.408,27	1.489.116,68	3.137.775,64	2.439.634,47	9.620.379,38
ZONA PORTUARIA BUENAVENTURA						
COMPAÑIA DE PUERTOS ASOCIADOS S.A.					1.015.006,71	1.015.006,71
GRUPO PORTUARIO S.A.	1.061.775,88		89.405,00		304.516,81	1.455.697,69
S.P. TERMINAL DE CONTENEDORES DE BTURA TCBUEN SA.		3.188.201,09				3.188.201,09
SOCIEDAD DE CEMENTERAS ASOCIADAS					72.560,00	72.560,00
SPR BUENAVENTURA	244.201,16	4.625.726,56	1.108.063,77	685.229,04	3.412.639,28	10.075.859,81
TOTAL ZONA PORTUARIA BUENAVENTURA	1.305.977,04	7.813.927,65	1.197.468,77	685.229,04	4.804.722,80	15.807.325,30
ZONA PORTUARIA CARTAGENA						
ALGRANEL S.A.				157.826,00		157.826,00
ARGOS S.A.			926.051,71			926.051,71
COMPAÑIA DE PUERTOS ASOCIADOS S.A.		331.554,00	245.567,00		792.724,00	1.369.845,00
EMPRESA COLOMBIANA DE PETROLEOS				7.092.121,94		7.092.121,94
MOBIL DE COLOMBIA S.A.				47.820,19		47.820,19
OILTANKING COLOMBIA S.A.				182.479,00		182.479,00
PUERTO BUENAVISTA S.A.					171.058,60	171.058,60
PUERTO DE MAMONAL S.A.	316.400,00	2,00	227.924,00		113.894,00	658.220,00
SOCIEDAD PORTUARIA BAVARIA S.A.					245.039,00	245.039,00
SOCIEDAD PORTUARIA CENTRAL DE CARTAGENA SA				14.180,88		14.180,88
SOCIEDAD PORTUARIA DEL DIQUE				367.365,00		367.365,00
SOCIEDAD PORTUARIA DEXTON S.A				35.303,07		35.303,07
SOCIEDAD PORTUARIA OLEFINAS Y DERIVADOS S.A.				726.413,71		726.413,71
SPR CARTAGENA		2.697.248,40	3.924,14			2.701.172,54
TERMINAL DE CONTENEDORES DE CARTAGENA		2.090.654,77	150.260,40			2.240.915,17
VOPAK S.A.				36.822,00		36.822,00
TOTAL ZONA PORTUARIA CARTAGENA	316.400,00	5.119.459,17	1.553.727,25	8.660.331,79	1.322.715,60	16.972.633,81
ZONA PORTUARIA CIENAGA						
AMERICAN PORT COMPANY	21.874.665,42					21.874.665,42
S.P. RIO CORDOBA S.A.	3.428.239,28					3.428.239,28
SOCIEDAD PORTURIA PUERTO NUEVO S.A.	14.658.859,75					14.658.859,75
TOTAL ZONA PORTUARIA CIENAGA	39.961.764,45	0,00	0,00	0,00	0,00	39.961.764,45
ZONA PORTUARIA SANTA MARTA						
C.I. PRODUCTOS DE COLOMBIA S.A.	2.661.120,90					2.661.120,90
EMPRESA COLOMBIANA DE PETROLEOS				3.916.614,00		3.916.614,00
SPR SANTA MARTA	1.818.364,00	664.442,00	535.205,00	263.933,00	1.662.404,00	4.944.348,00
TOTAL ZONA PORTUARIA SANTA MARTA	4.479.484,90	664.442,00	535.205,00	4.180.547,00	1.662.404,00	11.522.082,90
ZONA PORTUARIA GOLFO DE MORROSQUILLO						

ZONA PORTUARIA	CARBON AL GRANEL	CONTENEDORES	GENERAL	GRANEL LIQUIDO	GRANEL SOLIDO DIFER. DE CARBON	TOTAL
COMPAÑIA DE PUERTOS ASOCIADOS S.A.			79.230,54			79.230,54
EMPRESA COLOMBIANA DE PETROLEOS				17.840.601,60		17.840.601,60
OLEODUCTO CENTRAL S.A.				19.079.620,34		19.079.620,34
TOTAL ZONA PORTUARIA GOLFO MORROSQUILLO	0,00	0,00	79.230,54	36.920.221,94	0,00	36.999.452,48
ZONA PORTUARIA TUMACO						
EMPRESA COLOMBIANA DE PETROLEOS				844.607,59		844.607,59
SPR TUMACO				8.833,90		8.833,90
TOTAL ZONA PORTUARIA TUMACO	0,00	0,00	0,00	853.441,49	0,00	853.441,49
ZONA PORTUARIA SAN ANDRES						
SAN ANDRES PORT SOCIETY		49900,86	2088,6		59320,64	111310,1
ZONA PORTUARIA GUAJIRA						
S.P. DE LA PENINSULA S.A. PENSOPORT S.A.						
SOCIEDAD CERREJON ZONA NORTE S.A.			32.940,79			32.940,79
	33.045.481,00		513.211,00	79.440,00		33.638.132,00
TOTAL ZONA PORTUARIA GUAJIRA	33.045.481,00	0,00	546.151,79	79.440,00	0,00	33.671.072,79
ZONA RIO MAGDALENA						
PUERTO PIMSA S.A.			91.728,79		13.612,69	105.341,48
TOTAL	80.278.551,71	15.032.137,95	5.494.717,42	54.516.986,90	10.302.410,20	165.624.804,18

TRAFICO PORTUARIO

SOC. PORTUARIAS DE SERVICIO PUBLICO ENERO-DICIEMBRE - 2013

Unidades : Toneladas

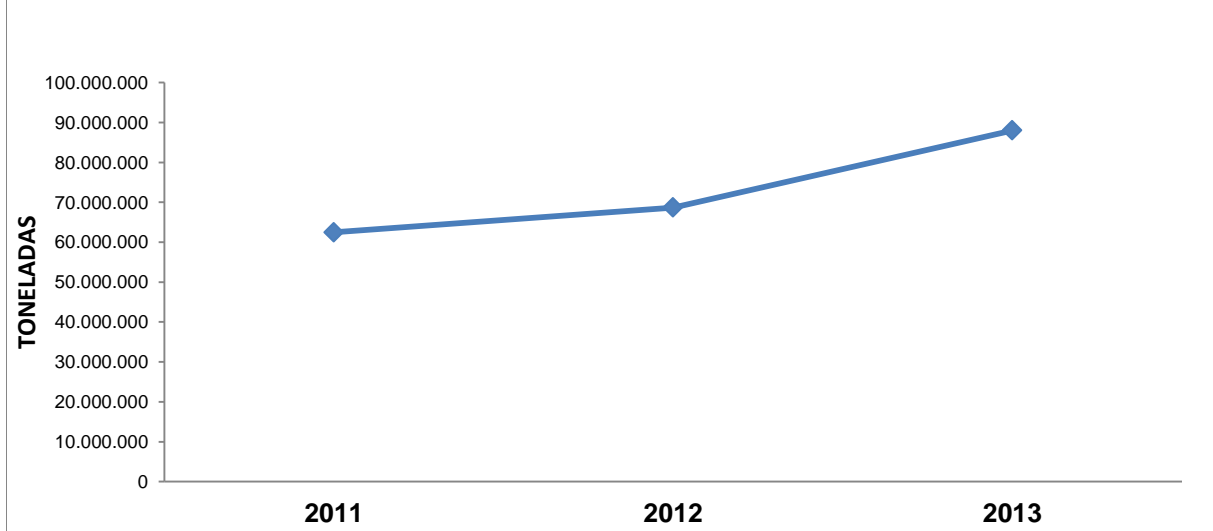
SOCIEDAD PORTUARIA DE SERV. PUBLICO	IMPO	EXPO	COMERCIO EXTERIOR	CABOTAJE	FLUVIAL	TRANSBORDO	TRANSITO INTERNAL	TRANSITORIA	TOTAL TRAFICO
ALGRANEL S.A.	129.245,00	28.581,00	157.826,00	-	-				157.826,00
BARRANQUILLA INTERNACIONAL TERMINAL COMPANY S.A.	27.406,00	-	27.406,00	-	-				27.406,00
COMPAÑIA DE PUERTOS ASOCIADOS S.A.	2.501.302,71	845.627,54	3.346.930,25	55.884,81	466,00		731.641,00	2.079,00	4.137.001,06
GRUPO PORTUARIO S.A.	411.917,81	1.043.779,88	1.455.697,69	-	-			-	1.455.697,69
LIZCAMAR LTDA.			-	2.674,10	-				2.674,10
OILTANKING COLOMBIA S.A.	182.479,00		182.479,00	-	-		465,00		182.944,00
OLEODUCTO CENTRAL S.A.		19.079.620,34	19.079.620,34	-	-				19.079.620,34
PALERMO SOCIEDAD PORTUARIA S.A.	1.014.329,07	235.213,04	1.249.542,11	3.513,03	-	13.308,75	4.754,42		1.271.118,31
PUERTO BUENAVISTA S.A.	171.058,60		171.058,60	18.426,05	-				189.484,65
PUERTO DE MAMONAL S.A.	207.443,00	450.777,00	658.220,00	-	-				658.220,00
PUERTO PIMSA S.A.	105.341,48		105.341,48	12.732,94	-				118.074,42
REFINERIA DE CARTAGENA S.A.			-	1.312,00	-			60,00	1.372,00
ROMERO Y BURGOS Y CIA S. EN S.C.			-	-	1.220,86				1.220,86
S.P. DE LA PENINSULA S.A. PENSOPORT S.A.	32.940,79		32.940,79	-	-				32.940,79
S.P. TERMINAL DE CONTENEDORES DE BTURA TCBUEN SA.	2.254.204,92	933.996,17	3.188.201,09	-	-				3.188.201,09
SAN ANDRES PORT SOCIETY	111.209,33	100,77	111.310,10	102.917,49	-				214.227,59
SOCIEDAD DE CEMENTERAS ASOCIADAS	72.560,00		72.560,00	-	-				72.560,00
SOCIEDAD NAVIERA CENTRAL S.A.			-	-	1.260,00				1.260,00
SOCIEDAD PORTUARIA CENTRAL DE CARTAGENA SA	14.180,88		14.180,88	14.249,30	-				28.430,18
SOCIEDAD PORTUARIA DEL DIQUE		367.365,00	367.365,00	332.882,02	-				700.247,02
SOCIEDAD PORTUARIA MICHELLMAR S.A.	7.459,00	23.964,45	31.423,45	-	-				31.423,45
SOCIEDAD PORTUARIA PORTMAGDALENA S.A.	795.405,00	1.882.059,00	2.677.464,00	-	-				2.677.464,00
SOCIEDAD PORTUARIA SIDUPOORT S.A.	46.203,87		46.203,87	-	-				46.203,87
SOCIEDAD PORTUARIA PUERTO NUEVO S.A.		14.658.859,75	14.658.859,75	-	-				14.658.859,75
SPR BARRANQUILLA	2.818.955,00	1.232.861,00	4.051.816,00	21.364,00	-	7.492,00	558,00	-	4.081.230,00
SPR BUENAVENTURA	7.849.092,79	2.226.767,02	10.075.859,81	-	-	493.485,04		19.660,13	10.589.004,98
SPR CARTAGENA	1.396.181,48	1.304.991,06	2.701.172,54	-	-		10.138.194,87		12.839.367,41
SPR SANTA MARTA	2.434.293,00	2.510.055,00	4.944.348,00	263,00	-	6.427,00			4.951.038,00
SPR TUMACO		8.833,90	8.833,90	27.204,25	-				36.038,15
TERMINAL DE CONTENEDORES DE CARTAGENA	1.462.428,15	778.487,02	2.240.915,17	-	-		4.002.702,23		6.243.617,40
VOPAK S.A.	132.358,00	117.471,00	249.829,00	24.890,00	-			52.676,00	327.395,00
TOTAL	24.177.994,88	47.729.409,94	71.907.404,82	618.312,99	2.946,86	520.712,79	14.878.315,52	74.475,13	88.002.168,11

TRAFICO PORTUARIO SOCIEDADES PORTUARIAS DE SERV. PUBLICO

Unidad: Toneladas

SOC. PORTUARIAS DE SERV. PUBLICO	ENERO - DICIEMBRE		
	2011	2012	2013
ALGRANEL S.A.	133.988,00	307.799,00	157.826,00
BARRANQUILLA INTERNACIONAL TERMINAL			27.406,00
COMPAÑIA DE PUERTOS ASOCIADOS S.A.			4.137.001,06
GRUPO PORTUARIO S.A.	1.383.242,00	902.989,00	1.455.697,69
LIZCAMAR LTDA.		1.952,20	2.674,10
OILTANKING COLOMBIA S.A.		64.769,00	182.944,00
OLEODUCTO CENTRAL S.A.	15.215.707,83	17.064.263,94	19.079.620,34
PALERMO SOCIEDAD PORTUARIA S.A.	965.272,55	1.196.022,30	1.271.118,31
PUERTO BUENAVISTA S.A.	238.589,30	153.643,51	189.484,65
PUERTO DE MAMONAL S.A.	785.653,00	681.064,00	658.220,00
PUERTO PIMSA S.A.	73.222,51	85.916,52	118.074,42
REFINERIA DE CARTAGENA S.A.		12.624,04	1.372,00
ROMERO Y BURGOS Y CIA S. EN S.C.	1.487,80	1.388,70	1.220,86
S.P. DE LA PENINSULA S.A. PENSOPORT S.A.	27.844,23	30.085,36	32.940,79
S.P. TERMINAL DE CONTENEDORES DE BTURA	1.714.961,01	3.075.904,07	3.188.201,09
SAN ANDRES PORT SOCIETY	166.675,42	179.121,24	214.227,59
SOCIEDAD DE CEMENTERAS ASOCIADAS	826.924,62	682.932,37	72.560,00
SOCIEDAD NAVIERA CENTRAL S.A.	9.072,00	7.490,00	1.260,00
SOCIEDAD PORTUARIA CENTRAL DE CARTAGENA	7.350,22	10.470,98	28.430,18
SOCIEDAD PORTUARIA DEL DIQUE	2.114,61	121.153,62	700.247,02
SOCIEDAD PORTUARIA MICHELLMAR S.A.	134.672,14	21.587,41	31.423,45
SOCIEDAD PORTUARIA PORTMAGDALENA S.A.	1.071.638,00	1.256.703,00	2.677.464,00
SOCIEDAD PORTUARIA SIDUPORT S.A.	41.598,80	48.642,87	46.203,87
SOCIEDAD PORTURIA PUERTO NUEVO S.A.			14.658.859,75
SPR BARRANQUILLA	4.935.921,00	4.627.753,00	4.081.230,00
SPR BUENAVENTURA	10.296.746,69	10.409.160,83	10.589.004,98
SPR CARTAGENA	12.497.646,75	15.156.518,84	12.839.367,41
SPR SANTA MARTA	6.948.962,00	6.630.288,00	4.951.038,00
SPR TUMACO	17.152,45	14.096,20	36.038,15
TERMINAL DE CONTENEDORES DE CARTAGENA	4.608.456,38	5.622.324,80	6.243.617,40
VOPAK S.A.	346.550,00	304.900,00	327.395,00
TOTAL	62.451.449,31	68.671.564,80	88.002.168,11

**EVOLUCION DEL TRAFICO PORTUARIO
S.P. DE SERVICIO PUBLICO ENERO-DICIEMBRE 2011-2013**

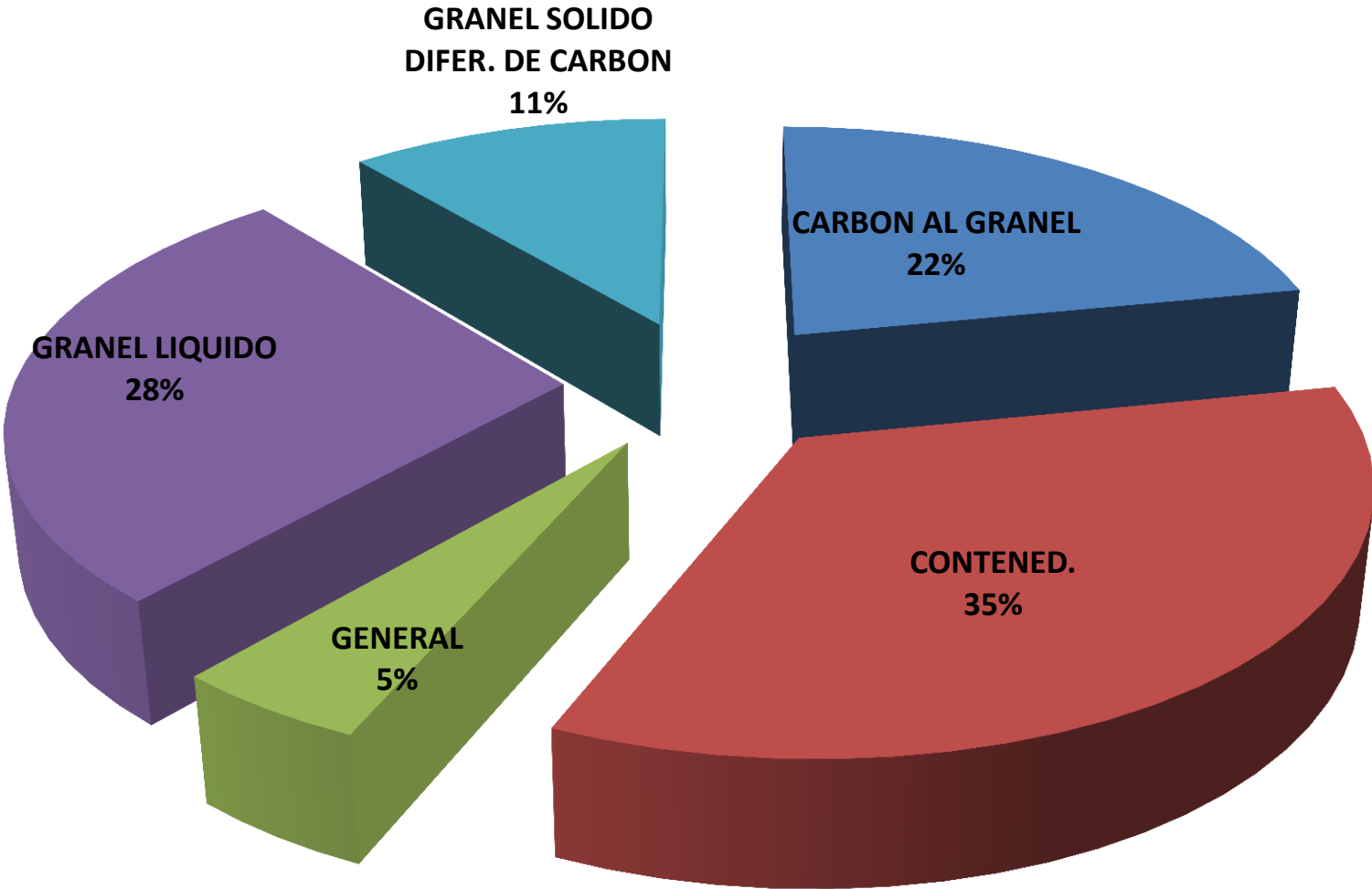


TIPO DE CARGA POR SOCIEDADES PORTUARIAS DE SERV. PUBLICO ENERO-DICIEMBRE 2013

Unidades : Toneladas

SOCIEDAD PORTUARIA DE SERVICIO PUBLICO	CARBON AL GRANEL	CONTENED.	GENERAL	GRANEL LIQUIDO	GRANEL SOLIDO DIFER. DE CARBON	TOTAL
ALGRANEL S.A.				157.826,00		157.826,00
BARRANQUILLA INTERNACIONAL TERMINAL COMPANY S.A.		27.402,00	4,00			27.406,00
COMPAÑIA DE PUERTOS ASOCIADOS S.A.	436.568,00	1.096.329,00	457.049,35	119.094,00	2.027.960,71	4.137.001,06
GRUPO PORTUARIO S.A.	1.061.775,88		89.405,00		304.516,81	1.455.697,69
LIZCAMAR LTDA.			2.674,10			2.674,10
OILTANKING COLOMBIA S.A.				182.944,00		182.944,00
OLEODUCTO CENTRAL S.A.				19.079.620,34		19.079.620,34
PALERMO SOCIEDAD PORTUARIA S.A.		57.353,94	582.308,34	42.329,11	589.126,92	1.271.118,31
PUERTO BUENAVISTA S.A.			18.426,05		171.058,60	189.484,65
PUERTO DE MAMONAL S.A.	316.400,00	2,00	227.924,00		113.894,00	658.220,00
PUERTO PIMSA S.A.			91.728,79		26.345,63	118.074,42
REFINERIA DE CARTAGENA S.A.			1.372,00			1.372,00
ROMERO Y BURGOS Y CIA S. EN S.C.				1.220,86		1.220,86
S.P. DE LA PENINSULA S.A. PENSOPORT S.A.			32.940,79			32.940,79
S.P. TERMINAL DE CONTENEDORES DE BTURA TCBUEN SA.		3.188.201,09				3.188.201,09
SAN ANDRES PORT SOCIETY		87.779,65	52.865,90		73.582,04	214.227,59
SOCIEDAD DE CEMENTERAS ASOCIADAS					72.560,00	72.560,00
SOCIEDAD NAVIERA CENTRAL S.A.			1.260,00			1.260,00
SOCIEDAD PORTUARIA CENTRAL DE CARTAGENA SA				28.430,18		28.430,18
SOCIEDAD PORTUARIA DEL DIQUE				700.247,02		700.247,02
SOCIEDAD PORTUARIA MICHELLMAR S.A.	21.765,32		7.459,00	2.199,13		31.423,45
SOCIEDAD PORTUARIA PORTMAGDALENA S.A.				2.677.464,00		2.677.464,00
SOCIEDAD PORTUARIA SIDUPOINT S.A.			46.203,87			46.203,87
SOCIEDAD PORTUARIA PUERTO NUEVO S.A.	14.658.859,75					14.658.859,75
SPR BARRANQUILLA	711.111,00	1.316.204,00	772.176,00	3.193,00	1.278.546,00	4.081.230,00
SPR BUENAVENTURA	244.201,16	5.138.871,73	1.108.063,77	685.229,04	3.412.639,28	10.589.004,98
SPR CARTAGENA		12.835.153,54	4.213,87			12.839.367,41
SPR SANTA MARTA	1.818.364,00	669.312,00	537.025,00	263.933,00	1.662.404,00	4.951.038,00
SPR TUMACO			27.204,25	8.833,90		36.038,15
TERMINAL DE CONTENEDORES DE CARTAGENA		6.034.531,87	209.085,53			6.243.617,40
VOPAK S.A.				327.395,00		327.395,00
TOTAL	19.269.045,11	30.451.140,82	4.269.389,61	24.279.958,58	9.732.633,99	88.002.168,11

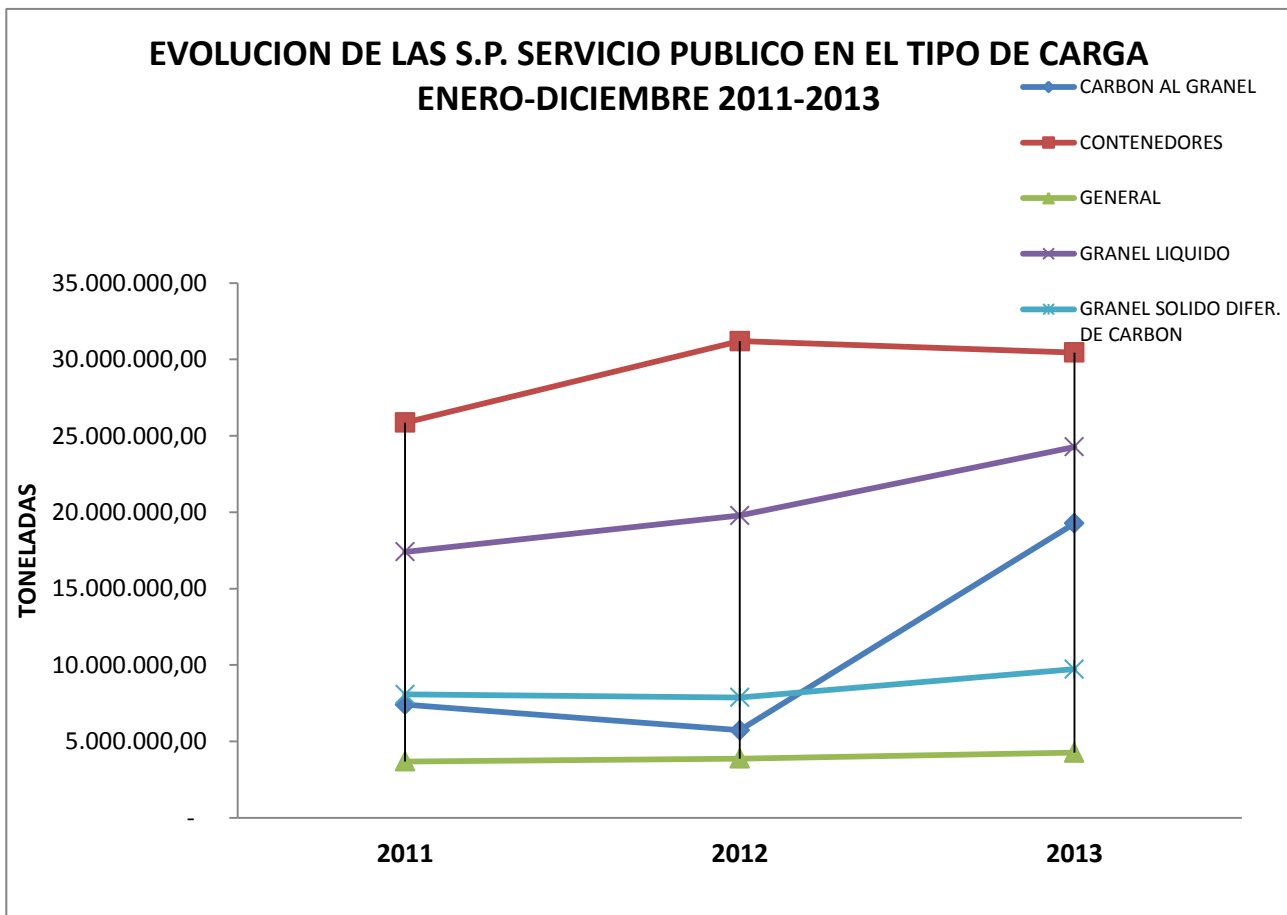
PARTICIPACION DE LAS S.P. DE SERVICIO PUBLICO EN EL TIPO DE CARGA ENERO- DICIEMBRE 2013



EVOLUCION DEL TIPO DE CARGA POR TRAFICO PORTUARIO SOCIEDADES PORTUARIAS DE SERV. PUBLICO

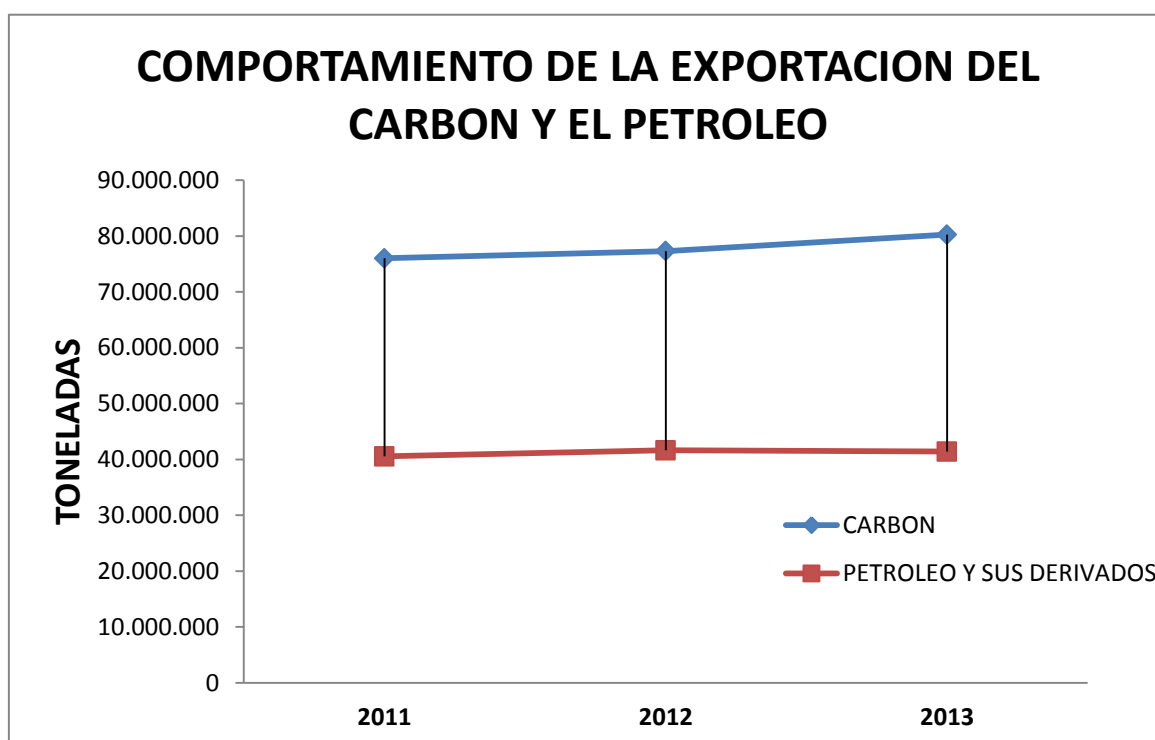
Unidad: Toneladas

TIPO DE CARGA	ENERO-DICIEMBRE		
	2011	2012	2013
CARBON AL GRANEL	7.406.588,84	5.728.111,68	19.269.045,11
CONTENEDORES	25.868.429,03	31.195.831,55	30.451.140,82
GENERAL	3.689.341,06	3.880.367,93	4.269.389,61
GRANEL LIQUIDO	17.412.363,88	19.786.273,82	24.279.958,58
GRANEL SOLIDO DIFER. DE CARBON	8.074.726,50	7.880.794,17	9.732.633,99
TOTAL	62.451.449,31	68.471.379,15	88.002.168,11



PRINCIPALES PRODUCTOS EXPORTADOS POR ZONA PORTUARIA 2013

PRINCIPALES PRODUCTOS EXPORTADOS	2011	2012	2013
CARBON	76.028.872,54	77.325.530,03	80.278.551,71
PETROLEO Y SUS DERIVADOS	40.532.432,51	41.637.807,36	41.403.518,32
TOTAL	105.845.441,72	116.479.133,05	118.207.437,39



UNIDADES DE CONTENEDORES DE 20' Y 40 ' LLENOS / VACIOS TRAFICO PORTUARIO ENERO - DICIEMBRE 2013

Unidad : Unidad

SOCIEDAD PORTUARIA / TRAFICO PORTUARIO	TRAFICO PORTUARIO	LLENOS 20'	VACIOS 20'	LLENOS 40'	VACIOS 40'	TOTAL UNDS.
BARRANQUILLA INTERNACIONAL TERMINAL COMPANY S.A.	EXPORTACION		171		311	482
	IMPORTACION	492		250	190	932
COMPAÑIA DE PUERTOS ASOCIADOS S.A.	EXPORTACION	1.985	11.797	4.092	14.348	32.222
	IMPORTACION	4.827	9.431	7.909	10.678	32.845
	TRANSITO INTERNAL	20.490	24	18.147	6	38.667
	EXPORTACION	111	282	359	270	1.022
PALERMO SOCIEDAD PORTUARIA S.A.	IMPORTACION	870	96	1.037	83	2.086
	TRANSBORDO	247	334	540	1.126	2.247
	TRANSITO INTERNAL	102	259	236	579	1.176
S.P. TERMINAL DE CONTENEDORES DE BTURA TCBUEN SA.	EXPORTACION	11.701	26.220	16.871	43.346	98.138
	IMPORTACION	39.288	71	59.356	1.986	100.701
	EXPORTACION	4		5		9
SAN ANDRES PORT SOCIETY	IMPORTACION	2.983	25	487	1	3.496
SOCIEDAD CERREJON ZONA NORTE S.A.	IMPORTACION	50	51	735	198	1.034
	EXPORTACION	11.143	9.450	15.238	9.949	45.780
SPR BARRANQUILLA	IMPORTACION	19.974	758	22.431	2.487	45.650
	TRANSITO INTERNAL	6		19		25
	EXPORTACION	30.618	40.850	27.670	53.265	152.403
SPR BUENAVENTURA	IMPORTACION	70.137	2.527	83.381	44	156.089
	TRANSBORDO	10.543	846	9.268	13.603	34.260
	EXPORTACION	27.614	14.020	43.055	15.474	100.163
SPR CARTAGENA	IMPORTACION	38.229	1.508	51.249	2.836	93.822
	TRANSITO INTERNAL	231.456	42.545	241.735	54.244	569.980
	EXPORTACION	2.123	2.177	14.900	2.899	22.099
SPR SANTA MARTA	IMPORTACION	3.613	4.967	9.116	31.234	48.930
	TRANSBORDO	92		98		190
	EXPORTACION	16.909	24.758	23.762	23.192	88.621
TERMINAL DE CONTENEDORES DE CARTAGENA	IMPORTACION	38.448	3.362	42.021	3.508	87.339
	TRANSITO INTERNAL	80.822	19.581	110.015	33.758	244.176
TOTAL UNIDADES CONTENEDORES		664.877	216.110	803.982	319.615	2.004.584

TOTAL UNIDADES CONTENEDORES ENERO - DICIEMBRE 2013

SOCIEDAD PORTUARIA	TOTAL UNIDADES
SPR CARTAGENA	763.965
TERMINAL DE CONTENEDORES DE CARTAGENA	420.136
SPR BUENAVENTURA	342.752
S.P. TERMINAL DE CONTENEDORES DE BTURA TCBUEN SA.	198.839
COMPAÑIA DE PUERTOS ASOCIADOS S.A.	103.734
SPR BARRANQUILLA	91.455
SPR SANTA MARTA	71.219
PALERMO SOCIEDAD PORTUARIA S.A.	6.531
SAN ANDRES PORT SOCIETY	3.505
BARRANQUILLA INTERNACIONAL TERMINAL COMPANY S.A.	1.414
SOCIEDAD CERREJON ZONA NORTE S.A.	1.034
PUERTO DE MAMONAL S.A.	-
TOTAL	2.004.584

